



АКЦИОНЕРНЫЙ КОММЕРЧЕСКИЙ БАНК
“МУНИЦИПАЛЬНЫЙ
КАМЧАТПРОФИТБАНК”
(Акционерное Общество)

**ПРОМЕЖУТОЧНАЯ СОКРАЩЕННАЯ
ФИНАНСОВАЯ ОТЧЕТНОСТЬ
30 ИЮНЯ 2017**

СОДЕРЖАНИЕ

Промежуточный сокращенный отчет о финансовом положении	3
Промежуточный сокращенный отчет о прибылях и убытках и прочем совокупном доходе	4
Промежуточный сокращенный отчет об изменениях в собственном капитале	5
Промежуточный сокращенный отчет о движении денежных средств	6-7
Примечания.	8-36
1. Основная деятельность Банка	8
2. Экономическая среда, в которой Банк осуществляет свою деятельность	9
3. Основы представления отчетности	10
4. Принципы учетной политики	10
5. Денежные средства и их эквиваленты	10
6. Финансовые активы, оцениваемые по справедливой стоимости через прибыль или убыток	11
7. Средства в других банках	11
8. Кредиты и дебиторская задолженность	12
9. Финансовые активы, имеющиеся в наличии для продажи	19
10. Финансовые активы, удерживаемые до погашения	19
11. Инвестиции в организации	20
12. Инвестиционная недвижимость	20
13. Долгосрочные активы, классифицируемые как «предназначенные для продажи»	21
14. Прочие активы	22
15. Основные средства, нематериальные активы и накопленная амортизация	22
16. Средства других банков	24
17. Средства клиентов	24
18. Прочие заемные средства	25
19. Выпущенные долговые ценные бумаги	25
20. Прочие обязательства	25
21. Уставный капитал	26
22. Прочие компоненты совокупного дохода	26
23. Нераспределенная прибыль	27
24. Условные обязательства	27
25. Чистые процентные доходы	28
26. Доходы за вычетом расходов по операциям с финансовыми активами, оцениваемыми по справедливой стоимости через прибыль или убыток	29
27. Доходы за вычетом расходов по финансовым активам, имеющимся в наличии для продажи	29
28. Доходы и расходы по операциям с иностранной валютой	29
29. Комиссионные доходы и расходы	29
30. Прочие операционные доходы	30
31. Операционные расходы	30
32. Налог на прибыль	30
33. Операции со связанными сторонами	31
34. Справедливая стоимость финансовых инструментов	32
35. Политика управления рисками	33

«Муниципальный Камчатпрофитбанк» (АО)
ПРОМЕЖУТОЧНЫЙ СОКРАЩЕННЫЙ ОТЧЕТ О ФИНАНСОВОМ ПОЛОЖЕНИИ ПО
СОСТОЯНИЮ НА 30 ИЮНЯ 2017 ГОДА
(в тысячах рублей)

Примечание	30.06.2017г. (неаудированные данные)	31.12. 2016г. (аудированные данные)	
АКТИВЫ			
Денежные средства и их эквиваленты	5	512358	775814
Обязательные резервы на счетах в Банке России (центральных банках)		42658	42828
Финансовые активы, оцениваемые по справедливой стоимости через прибыль или убыток	6	1626949	628228
Средства в других банках	7	612699	1412308
Кредиты и дебиторская задолженность	8	2546661	2508504
Инвестиции в организации	11	15326	15326
Инвестиционная недвижимость	12	610048	542191
Основные средства	15	283498	350055
Долгосрочные активы, предназначенные для продажи	13	56190	10933
Текущие требования по налогу на прибыль	32	5096	15426
Отложенный налоговый актив		-	-
Прочие активы	14	26681	41480
ИТОГО АКТИВОВ		6338164	6343093
ОБЯЗАТЕЛЬСТВА			
Средства других банков	16	340	101
Средства клиентов	17	5115152	5094075
Прочие заемные средства	18	95127	95126
Выпущенные долговые ценные бумаги	19	-	-
Прочие обязательства	20	65592	105886
Текущее обязательство по налогу на прибыль	32	-	73
Отложенное налоговое обязательство	32	29558	35117
ИТОГО ОБЯЗАТЕЛЬСТВ		5305769	5330378
СОБСТВЕННЫЙ КАПИТАЛ			
Уставный капитал	21	88696	88696
Фонд переоценки основных средств	15	171651	149015
Нераспределенная прибыль	23	772048	775004
ИТОГО СОБСТВЕННЫЙ КАПИТАЛ		1032395	1012715
ИТОГО ОБЯЗАТЕЛЬСТВ И СОБСТВЕННОГО КАПИТАЛА		6338164	6343093

Условные обязательства

24

201155

160457

Директор
Полунин И.А.



Гл. бухгалтер
Романюк Т.А.

Промежуточный сокращенный отчет о финансовом положении Банка рассматривается вместе с Примечаниями к данной промежуточной сокращенной финансовой отчетности, которые являются ее неотъемлемой частью.

«Муниципальный Камчатпрофитбанк» (АО)
ПРОМЕЖУТОЧНЫЙ СОКРАЩЕННЫЙ ОТЧЕТ О ПРИБЫЛЯХ И УБЫТКАХ И ПРОЧЕМ
СОВОКУПНОМ ДОХОДЕ НА 30 ИЮНЯ 2017 ГОДА (неаудировано)
(в тысячах рублей)

	Примечание	за 6 месяцев, заключившихся 30.06.2017г.	за 6 месяцев, заключившихся 30.06.2016г.
Процентные доходы	25	336867	378825
Процентные расходы	25	(128771)	(161104)
Чистые процентные доходы		208096	217721
Изменение резерва под обесценение кредитов и средств в других банках	8	(116143)	(4167)
Чистые процентные доходы после создания резервов под обесценение кредитов и средств в других банках		91953	213554
Доходы за вычетом расходов по операциям с финансовыми активами, оцениваемыми по справедливой стоимости через прибыль или убыток	26	47996	40995
Доходы за вычетом расходов по операциям с иностранной валютой	28	2432	3125
Доходы за вычетом расходов от переоценки иностранной валюты	28	(1297)	(9679)
Комиссионные доходы	29	27874	33065
Комиссионные расходы	29	(5776)	(4829)
Изменение резерва под обесценение прочих активов	14	194	(940)
Прочие операционные доходы	30	20862	24168
Чистые доходы / (расходы)		184238	299459
Операционные расходы	31	(171797)	(152788)
Операционные доходы / (расходы)		12441	146671
Прибыль / (убыток) до налогообложения		12441	146671
(Расходы) / возмещение по налогу на прибыль	32	(21001)	(23962)
Отложенный налог на прибыль		5558	(53011)
Прибыль / убыток за период		(3002)	69698
Прочие компоненты совокупного дохода:			
Изменение фонда переоценки основных средств	22	-	-
Дивиденды		-	-
Переоценка основных средств	22	22636	17086
Итого совокупный (расход)/доход за период		19634	86784
Итого совокупный (расход)/доход, принадлежащий акционерам Банка		19634	86784

Директор
Полунин И.А.



Гл. бухгалтер
Романок Т.А.


Промежуточный сокращенный отчет о прибылях и убытках и прочем совокупном доходе должен рассматриваться вместе с Примечаниями к данной промежуточной сокращенной финансовой отчетности, которые являются ее неотъемлемой частью.

«Муниципальный Камчатпрофитбанк» (АО)

**ПРОМЕЖУТОЧНЫЙ СОКРАЩЕННЫЙ ОТЧЕТ ОБ ИЗМЕНЕНИЯХ В СОБСТВЕННОМ КАПИТАЛЕ
ЗА ПЕРИОД, ЗАКОНЧИВШИЙСЯ 30 ИЮНЯ 2017 ГОДА (неаудировано)**


(в тысячах рублей)

	Уставный капитал	Фонд переоценки основных средств	Нераспределенная прибыль / (Накопленный дефицит) /	Итого собственный капитал
Остаток на 31 декабря 2015 года	88696	137777	739798	966271
Совокупный доход за год	-	-	-	-
Прибыль (убыток) за год	-	-	69698	69698
Изменение фонда переоценки основных средств	-	17086	-	17086
Изменение нераспределенной прибыли в результате выбытия основных средств	-	-	-	-
Дивиденды объявленные и вознаграждения за 2014 год	-	-	-	-
Остаток на 30 июня 2016 года	88696	154863	809496	1053055
Остаток на 31 декабря 2016 года	88696	149015	775004	1012715
Совокупный доход за год	-	-	-	-
Прибыль (убыток) за год	-	-	(3002)	(3002)
Изменение фонда переоценки основных средств	-	22636	-	22636
Изменение нераспределенной прибыли в результате выбытия основных средств	-	-	46	46
Дивиденды объявленные и вознаграждения за 2015 год	-	-	-	-
Остаток на 30 июня 2017 года	88696	171651	772048	1032395



 Директор
 Полунин И.А.





 Гл. бухгалтер
 Романюк Т.А.


Промежуточный сокращенный отчет о собственном капитале должен рассматриваться вместе с Примечаниями к данной промежуточной сокращенной финансовой отчетности, которые являются ее неотъемлемой частью.

«Муниципальный Камчатпрофитбанк» (АО)

**ПРОМЕЖУТОЧНЫЙ СОКРАЩЕННЫЙ ОТЧЕТ О ДВИЖЕНИИ ДЕНЕЖНЫХ СРЕДСТВ ЗА ПЕРИОД,
ЗАКОНЧИВШИЙСЯ 30 ИЮНЯ 2017 ГОДА (неаудировано)
(в тысячах рублей)**


	Прим.	за 6 месяцев, закончившихся 30.06.2017г.	за 6 месяцев, закончившихся 30.06.2016г.
ДЕНЕЖНЫЕ СРЕДСТВА ОТ ОПЕРАЦИОННОЙ ДЕЯТЕЛЬНОСТИ			
Проценты полученные	25	402057	339529
Проценты уплаченные	25	(142746)	(198780)
Доходы за вычетом расходов по операциям с финансовыми активами, оцениваемыми по справедливой стоимости через прибыль или убыток	26	(227)	(6324)
Доходы за вычетом расходов от операциям с иностранной валютой		2432	3125
Комиссии полученные		27874	33065
Комиссии уплаченные		(5776)	(4826)
Прочие операционные доходы		20393	29240
Уплаченные административные и прочие операционные расходы		(148232)	(178727)
Уплаченный налог на прибыль		(11296)	(6124)
Денежные средства, полученные от (использованные в) операционной деятельности до изменений в операционных активах и обязательствах		144479	10889
Чистый прирост / снижение по обязательным резервам на счетах в Банке России		170	(1155)
Чистый прирост/снижение по финансовым активам, оцениваемым по справедливой стоимости через прибыль или убыток		(993530)	139815
Чистый прирост / снижение по средствам в других банках, кредитам и дебиторской задолженности		610018	(220986)
Чистый прирост / снижение по прочим активам		10147	(13673)
Чистый прирост / снижение по средствам других банков		239	(353)
Чистый прирост / снижение по средствам клиентов		54030	(300230)
Чистый прирост / снижение по выпущенным долговым ценным бумагам (векселям)		-	-
Чистый прирост / снижение по прочим заемным средствам		-	-
Чистый прирост / снижение по прочим обязательствам		(35415)	38183
Чистые денежные средства, полученные от (использованные в) операционной деятельности		(354341)	(358399)
ДЕНЕЖНЫЕ СРЕДСТВА ОТ ИНВЕСТИЦИОННОЙ ДЕЯТЕЛЬНОСТИ			
Поступления от реализации вложений в ассоциированные и совместные предприятия (организации), за вычетом уплаченных денежных средств		-	-
Поступления от реализации долгосрочных активов классифицируемых как «предназначенные для продажи»		-	-
Приобретение основных средств и нематериальных активов	15	(48641)	1040
Поступления от реализации основных средств и нематериальных активов	15	48	10
Приобретение объектов инвестиционной недвижимости		-	-
Дивиденды полученные		-	-
Чистые денежные средства, полученные от (использованные в) инвестиционной деятельности		(48593)	1050
ДЕНЕЖНЫЕ СРЕДСТВА ОТ ФИНАНСОВОЙ ДЕЯТЕЛЬНОСТИ			
Выплаченные дивиденды		-	-
Чистые денежные средства, полученные от / использованные в финансовой деятельности		-	-

Влияние изменений обменного курса на денежные средства и их эквиваленты	(4998)	(26458)
Чистый прирост денежных средств и их эквивалентов	(263453)	(372918)
Денежные средства и их эквиваленты на начало года	5 775814	978906
Денежные средства и их эквиваленты на конец года	5 512358	605988



 Директор
 Полунин И. А.





 Гл. бухгалтер
 Романюк Т.А.

Промежуточный сокращенный Отчет о движении денежных средств за период, закончившийся 30 июня 2017 года, должен рассматриваться вместе с Примечаниями к данной промежуточной сокращенной финансовой отчетности, которые являются ее неотъемлемой частью.

«Муниципальный Камчатпрофитбанк» (АО)

ПРИМЕЧАНИЯ. ПРОМЕЖУТОЧНАЯ СОКРАЩЕННАЯ ФИНАНСОВАЯ ОТЧЕТНОСТЬ

НА 30 ИЮНЯ 2017 ГОДА (неаудировано)

(в тысячах рублей)

1. ОСНОВНАЯ ДЕЯТЕЛЬНОСТЬ БАНКА

Акционерный Коммерческий Банк «Муниципальный Камчатпрофитбанк» (Акционерное Общество) – (далее «Банк») осуществляет свою деятельность в Российской Федерации с 04 сентября 1992 года.

Банк зарегистрирован по адресу: Российская Федерация, г. Петропавловск-Камчатский, ул. Артиллерийская, д.5/1.

Банк имеет лицензию Банка России на проведение операций в рублях и иностранной валюте с физическими лицами № 2103 от 31.07.2015 г. и лицензию Банка России на проведение операций в рублях и иностранной валюте с юридическими лицами № 2103 от 31.03.2015 г.

«Муниципальный Камчатпрофитбанк» (АО) располагает головным офисом, расположенным по адресу: 683032, г. Петропавловск-Камчатский, ул. Артиллерийская, 5/1. Офис по обслуживанию клиентов юридических и физических лиц располагается по адресу 683032, г. Петропавловск-камчатский, ул. Пограничная, 17. Банк имеет 2 филиала, 9 дополнительных офисов и 2 операционных офиса.

Информация о структурных подразделениях Банка

№	Наименование структурных подразделений	Место нахождения
1	Филиал банка в г. Вилючинск	684090, г. Вилючинск, ул. Победы, д. 9
2	Филиал банка в г. Москве	125040, г. Москва, ул. Нижняя Масловка, д. 11, корп. 1
3	Дополнительный офис «Корвет»	683049, г. Петропавловск-Камчатский, Космический проезд, д. 3а
4	Дополнительный офис «Центральный»	683032, г. Петропавловск-Камчатский, ул. Пограничная, д. 17
5	Дополнительный офис «ЦУМ»	683024, г. Петропавловск-Камчатский, ул. Тельмана, д.38
6	Дополнительный офис «Авангард»	683023, г. Петропавловск-Камчатский, пр. Победы, д. 33
7	Дополнительный офис «Елизово»	684000, г. Елизово, ул. Ленина, д. 21а
8	Дополнительный офис «Мильково»	684300, Камчатский край, с. Мильково, ул. Советская, д. 64А
9	Дополнительный офис «Рыбачий»	684093, г. Вилючинск, мкрн. Рыбачий, ул. Кобзаря, д. 9
10	Дополнительный офис «Мелодия»	683013, г. Петропавловск-Камчатский, Космический проезд, Садовый переулок, д. 2
11	Дополнительный офис «Ключи»	684041, Камчатский край, п. Ключи, ул. Чайковского, д. 28
12	Операционный офис «Владивосток»	690091, г. Владивосток, ул. Народный проспект, д.28
13	Операционный офис «Большой Камень»	692800, Приморский край, ЗАТО г. Большой камень, ул. Аллея Труда, д. 4, кв. 4

Основным видом деятельности Банка являются коммерческие и розничные банковские операции на территории Российской Федерации.

Банк является членом следующих финансовых объединений и организаций: Ассоциации Российских Банков, Ассоциации коммерческих банков Камчатского края, Объединения работодателей «Камчатский краевой союз промышленников и предпринимателей» участник (эмитент и эквайер) Национальной платежной системы «Золотая Корона», аффилированный член Платежной системы Master Card, участник международной системы

денежных переводов «Вестерн Юнион», участник автоматизированной системы приема платежей ФС «Город», участником системы банковских электронных срочных платежей (БЭСП).

Банк участвует в государственной программе страхования вкладов, утвержденной Федеральным законом №177-ФЗ «О страховании вкладов физических лиц в банках Российской Федерации» от 23 декабря 2003 года. Государственная система страхования вкладов гарантирует выплату в размере 100% суммы вкладов в банке, но не более 1 400 000 рублей, в случае отзыва у банка лицензии или введения Банком России моратория на платежи.

По состоянию на 30 июня 2017 г. «Муниципальному Камчатпрофитбанку» (АО) присвоен рейтинг А «Высокий уровень кредитоспособности».

Полное наименование организации, присвоившей рейтинг – Закрытое акционерное общество "Рейтинговое Агентство "Эксперт РА".

Место нахождения организации, присвоившей рейтинг – 123001, Москва, Благовещенский пер., д.12, стр.2.

Значение кредитного рейтинга:

Эксперт РА	Критерии присвоения рейтинга
А «Высокий уровень кредитоспособности»	В краткосрочной перспективе банк с высокой вероятностью обеспечит своевременное выполнение всех финансовых обязательств, как текущих, так и возникающих в ходе его деятельности. В среднесрочной перспективе вероятность исполнения обязательств, требующих значительных выплат, в значительной мере зависит от стабильности макроэкономических и рыночных показателей.

Банк не является участником консолидированной Группы.

По состоянию на отчетную дату 30 июня 2017 года акции Банка принадлежат 37 акционерам, среди которых 14 юридических лиц и 23 физических лиц.

По состоянию на 30 июня 2017 года следующие акционеры владели более 5% размещенных акций Банка:

Акционер	%
Полунин И.А	29.96%
Селимова В.Е.	19.47%
ООО «Профит-Инвест»	9.90%
ООО «Камфин»	7.00%
Габрусь В.Г.	5.53%
ОАО «Камчатское пиво»	5.53%
Гринь Ю.Н.	5.08%
ООО «Страйк»	6.42%
Прочие	11.11%
Итого	100.00%

Информация по операциям со связанными сторонами представлена в Пояснении 32.

2. ЭКОНОМИЧЕСКАЯ СРЕДА, В КОТОРОЙ БАНК ОСУЩЕСТВЛЯЕТ СВОЮ ДЕЯТЕЛЬНОСТЬ

Российская Федерация. Банк осуществляет свою деятельность на территории Российской Федерации. Российская экономика в течение 2016 года и первого полугодия 2017 года демонстрировала неустойчивую динамику. Ряд экономических показателей 2016 года свидетельствует, что в течение прошлого года имело место снижение влияния основных негативных факторов, в частности, сырьевой конъюнктуры. Экономика России по-прежнему зависит от цен на нефть и газ. Налоговое, валютное и таможенное законодательство

Российской Федерации допускают возможность различных толкований и подвержены часто вносимым изменениям.

Финансовые рынки также продолжают характеризоваться отсутствием стабильности, частыми и существенными изменениями цен и увеличением спредов по торговым операциям. Кредитный рейтинг России опустился ниже инвестиционного уровня.

Перспективы экономического развития Российской Федерации в основном зависят от эффективности экономических, финансовых и валютных мер, предпринимаемых Правительством, от развития налоговой, правовой, нормативной и политической систем.

Такая экономическая среда оказывает значительное влияние на деятельность и финансовое положение Банка. Руководство Банка предпринимает все необходимые меры для поддержания надежности и устойчивости Банка и дальнейшего его развития.

3. ОСНОВЫ ПРЕДСТАВЛЕНИЯ ОТЧЕТНОСТИ

Настоящая отчетность подготовлена в соответствии с Международными стандартами финансовой отчетности (далее – МСФО), выпущенными Комитетом по Международным стандартам финансовой отчетности («КМСФО»), и Интерпретациями, выпущенными Комитетом по интерпретациям международных стандартов финансовой отчетности («КИМСФО»).

Данная финансовая отчетность была подготовлена в соответствии с принципами учета по исторической стоимости, за исключением инвестиций, имеющихся в наличии для продажи, прочих финансовых активов и обязательств, удерживаемых для продажи, а также финансовых активов и обязательств, классифицируемых как отражаемые по справедливой стоимости через прибыли или убытки, которые были оценены по справедливой стоимости.

Данная финансовая отчетность была подготовлена исходя из допущения, что Банк будет продолжать свою деятельность в обозримом будущем. Руководство и акционеры намереваются далее развивать бизнес Банка в Российской Федерации как в корпоративном, так и в розничном сегментах. Руководство полагает, что допущение о непрерывности деятельности применимо к Банку в связи удовлетворительным показателем достаточности капитала. Руководству не известно о существенных неопределенностях, которые могут вызвать серьезное сомнение относительно способности Банка в дальнейшем обеспечивать непрерывность своей деятельности. Поэтому, финансовая отчетность по-прежнему составляется на основе принципа непрерывности деятельности.

Бухгалтерский учет ведется Банком в соответствии с российским законодательством. Прилагаемая финансовая отчетность, составленная на основе бухгалтерских записей, ведущихся в соответствии с российскими правилами бухгалтерского учета, была соответствующим образом скорректирована с целью приведения ее в соответствие с Международными стандартами финансовой отчетности.

Настоящую промежуточную сокращенную финансовую отчетность следует рассматривать в сочетании с полной финансовой отчетностью по состоянию на 31 декабря 2016 года.

4. ПРИНЦИПЫ УЧЕТНОЙ ПОЛИТИКИ

Учетная политика и методы расчета, использованные при составлении данной промежуточной сокращенной отчетности, сопоставимы с учетной политикой и методами, использованными при составлении годовой финансовой отчетности за год, закончившийся 31 декабря 2016 года.

5. ДЕНЕЖНЫЕ СРЕДСТВА И ИХ ЭКВИВАЛЕНТЫ

	30.06.2017г. (несудированные данные)	31.12.2016г.
Наличные средства	282190	496382
Остатки по счетам в Банке России (кроме обязательных резервов)	177767	165649
Корреспондентские счета в банках:	52401	113783
Российской Федерации	41673	55169
других стран	10728	58614
Итого денежных средств и их эквивалентов	512358	775814

По состоянию на 30 июня 2017 г. Банк имеет остатки на корреспондентских счетах в 9 кредитных организациях-резидентах и 1 банке нерезиденте.

6. ФИНАНСОВЫЕ АКТИВЫ, ОЦЕНИВАЕМЫЕ ПО СПРАВЕДЛИВОЙ СТОИМОСТИ ЧЕРЕЗ ПРИБЫЛЬ ИЛИ УБЫТОК

Банк относит к данной категории финансовые активы, оцениваемые по справедливой стоимости через прибыль или убыток, предназначенные для торговли.

Далее приводится анализ финансовых активов, оцениваемых по справедливой стоимости через прибыль или убыток, по кредитному качеству по состоянию на 30 июня 2017г. и 31 декабря 2016 г.:

	30.06.2017г. (неаудированные данные)	31.12.2016г.
<i>Торговые ценные бумаги</i>		
- облигации федерального займа Российской Федерации (ОФЗ)	866792	76257
- облигации российских эмитентов	213123	-
- еврооблигации	547034	551971
Итого финансовых активов, оцениваемых по справедливой стоимости через прибыль или убыток	1626949	628228

В 1 полугодии 2017 года Банк продолжил работать с облигациями федерального займа Российской Федерации (ОФЗ), повышающего ликвидность и качество активов Банка, нарастил их портфель в 11,4 раза. По состоянию на 30 июня 2017 г. портфель облигаций федерального займа Российской Федерации составил 866792 тыс. руб. (53.3% портфеля ценных бумаг).

По состоянию на 30.06.2017 года объем портфеля еврооблигаций (доллары США) составляет 547034 тыс. руб. (33.6% портфеля ценных бумаг). Сроки погашения еврооблигаций (доллары США): 25.07.2017 г., 24.10.2018 г., 13.11.2018 г., 26.04.2019 г., 30.07.2021 г.; ставка купонного дохода - от 7.63% до 11.0%; доходность к погашению – от 7.23% до 10.71%.

В отчетном периоде Банк осуществил покупку облигаций ОАО «РЖД» на 213123 тыс. рублей с учетом переоценки, которые составляют наименьшую часть портфеля ценных бумаг, оцениваемых по справедливой стоимости через прибыль или убыток – 13.1%

Торговые ценные бумаги учитываются по справедливой стоимости, которая также отражает кредитный риск, связанный с данными ценными бумагами.

7. СРЕДСТВА В ДРУГИХ БАНКАХ

	30.06.2017г. (неаудированные данные)	31.12.2016г.
Средства в Центральном Банке Российской Федерации	-	300245
Корреспондентские счета в банках Российской Федерации	185870	166085
Ссуды, предоставленные банкам	426829	945978
Учтенные векселя банков	-	-
Депозиты в банках-нерезидентах	-	-
Незавершенные расчеты с банками-резидентами	-	-
	<u>612699</u>	<u>1412308</u>
За вычетом резерва под обесценение средств в других банках	-	-
Средства в других банках	<u>612699</u>	<u>1412308</u>

Средства в других банках представлены корреспондентскими счетами в банках-резидентах с неснижаемыми остатками.

Средства в других банках не имеют обеспечения.

Далее приводится анализ средств в других банках по кредитному качеству по состоянию на 30 июня 2017 г. и 31 декабря 2016 г.:

	30.06.2017г. (неаудированные данные)	31.12.2016г.
<i>Текущие и необесцененные</i>		
- (в Центральном Банке Российской Федерации)	-	300245
- (в 20 крупнейших российских банках по величине активов)	126404	742765
- (в других российских банках)	486295	369298
- (в других банках стран ОЭСР)	-	-
Итого текущих и необесцененных	612699	1412308
<i>Индивидуально обесцененные</i>		
- с задержкой платежа свыше 360 дней	-	-
Итого индивидуально обесцененные	-	-
Средства в других банках до вычета резерва	612699	1412308
Резерв по обесценению средств в других банках	-	-
Итого средств в других банках	612699	1412308

Размещение активов сопровождалось всесторонней оценкой финансового состояния банков-контрагентов, установлением лимитов межбанковских операций с соблюдением принципов разумной осторожности при принятии решений по размещению средств на рынке межбанковского кредитования.

Руководство считает, что Банк не несет существенного кредитного риска по текущей ссудной задолженности банков-контрагентов. Кредиты банкам оцениваются по группе показателей при принятии решения о выдаче кредитов. После выдачи кредита Банк осуществляет мониторинг финансового положения заемщиков на предмет возможного обесценения. Для целей оценки кредитного качества все кредиты банкам попадают в «высшую» категорию, если они не имеют признаков обесценения и по ним отсутствует просроченная задолженность.

По состоянию на 30 июня 2017 года средства кредитных организаций включали процентные доходы, начисленные по ссудам, на сумму 96 тыс. рублей (31 декабря 2016 года: 5399 тыс. рублей).

Средства в других банках не имеют обеспечения.

По состоянию на 30 июня 2017 года оценочная справедливая стоимость средств в других банках составила 612699 тысяч руб. (на 31 декабря 2016 г.: 612699 тысяч руб.). См. Примечание 33.

Анализ процентных ставок, сроков погашения и географический анализ средств в других банках представлены в Примечании 34.

8. КРЕДИТЫ И ДЕБИТОРСКАЯ ЗАДОЛЖЕННОСТЬ

	30.06.2017г. (неаудированные данные)	31.12.2016г.
Кредиты юридическим лицам	2526911	2482504
Кредиты индивидуальным предпринимателям	501585	449175
Кредиты физическим лицам	647700	690389
Кредиты государственным и муниципальным организациям	469118	371356
	4145314	3993424
Резерв под обесценение кредитов и дебиторской задолженности	(1598653)	(1484920)
Итого кредиты и дебиторская задолженность	2546661	2508504

По состоянию на 30 июня 2017 года кредиты клиентам включали процентные доходы, начисленные по кредитам, на сумму 609921 тыс. рублей (31 декабря 2016 года: 640038 тыс. рублей).

В кредитном портфеле по состоянию на 30 июня 2017г. и 31 декабря 2016 г. нет кредитов, выданных под нерыночные процентные ставки.

Ниже представлена информация о резерве под обесценение кредитов и дебиторской задолженности по состоянию на 30 июня 2017 г. и 31 декабря 2016 г.

	30.06.2017г. (неаудированные данные)	31.12.2016г.
Резерв под обесценение кредитов юридическим лицам	(1045079)	(1005704)
Резерв под обесценение кредиты индивидуальным предпринимателям	(144757)	(69898)
Резерв под обесценение кредитов физическим лицам	(361972)	(364692)
Резерв под обесценение кредитов государственным и муниципальным организациям	(46845)	(44626)
Итого резервы под обесценение кредитов и дебиторской задолженности	(1598653)	(1484920)

Ниже представлен анализ изменений резерва под обесценение кредитов и дебиторской задолженности за 1 полугодие 2017 года и 2016 год:

	30.06.2017г. (неаудированные данные)	31.12.2016г.
Резерв под обесценение кредитов и дебиторской задолженности	(1484920)	(1350645)
Отчисления в резерв (восстановление резерва) под обесценение кредитов и дебиторской задолженности в течение отчетного периода	(114147)	(139327)
Средства, списанные в течение года как безнадежные	414	5052
Резерв под обесценение кредитов и дебиторской задолженности	(1598653)	(1484920)

По состоянию на 30 июня 2017 года резерв под обесценение кредитов и дебиторской задолженности включал в себя резерв по процентным доходам в сумме 569117 тыс. рублей (на 31 декабря 2016 года: 528076тыс. рублей).

В I полугодии 2017 года и в 2016 году часть кредитного портфеля была оценена на индивидуальной основе, а часть – на коллективной основе. При индивидуальной оценке кредитов Банк применяет профессиональные суждения, анализируя финансовые результаты контрагентов, обслуживание долга и кредитную историю.

Расчетный резерв на возможные потери по ссудам корректируется с учетом обеспечения по ссудной задолженности.

Портфель кредитов включает в себя ссуды клиентам, учтенные векселя сторонних эмитентов и дебиторскую задолженность по операциям финансовой аренды, переуступка прав требования (цессия).

	30.06.2017г. (неаудированные данные)	31.12.2016г.
Кредиты клиентам	4133446	3975266
Векселя клиентов	-	-
Дебиторская задолженность по операциям финансовой аренды	-	-
Требования по приобретенным по сделке правам требования (цессия)	11868	18158
	<u>4145314</u>	<u>3993424</u>
Резерв под обесценение кредитов и дебиторской задолженности	(1598653)	(1484920)
Итого кредиты и дебиторская задолженность	2546661	2508504

По состоянию на 30 июня 2017 г. и 31 декабря 2016 г. сформирован резерв под обесценение по ссудам в размере 1594501 тыс. руб. и 1478252 тыс. руб. соответственно; по требованиям по приобретенным по сделке правам требования (цессии) – 4152 тыс. руб. и 6668 тыс. руб.

Основным фактором, которые Банк принимает во внимание при рассмотрении вопроса об обесценении кредита, являются наличие или отсутствие просроченной задолженности и возможность реализации залогового обеспечения, при наличии такового. На основании этого Банком представлен анализ по срокам задолженности кредитов, которые в индивидуальном и коллективном порядке признаны обесцененными.

Банк провел анализ кредитного портфеля по состоянию на 30 июня 2017 года и признал величину убытков от обесценения кредитов, как указано ниже.

	Кредиты до вычета убытков от обесценения	Величина убытков от обесценения	Кредиты за вычетом убытков от обесценения	Величина убытков от обесценения по отношению к сумме кредитов до вычета обесценения (%)
Кредиты юридическим лицам				
Оцениваемые на предмет обесценения на индивидуальной основе, в том числе:				
- текущие	2470205	(988373)	1481832	40.01
- просроченные, в том числе:	56706	(56706)	-	-
с задержкой платежа менее 30 дней	-	-	-	-
с задержкой платежа от 30 до 90 дней	-	-	-	-
с задержкой платежа от 91 до 180 дней	-	-	-	-
с задержкой платежа свыше 180 дней	56706	(56706)	-	100.00
<i>Итого кредитов юридическим лицам, оцениваемых на предмет обесценения на индивидуальной основе</i>	2526911	(1045079)	1481832	41.36
Оцениваемые на предмет обесценения на коллективной основе, в том числе:				
- текущие	-	-	-	-
- просроченные	-	-	-	-
<i>Итого кредитов юридическим лицам, оцениваемых на предмет обесценения на коллективной основе</i>	-	-	-	-
Итого кредитов юридическим лицам	2526911	(1045079)	1481832	41.36
Кредиты индивидуальным предпринимателям				
Оцениваемые на предмет обесценения на индивидуальной основе, в том числе:				
- текущие	380433	(24457)	355976	6.43
- просроченные, в том числе:	121152	(120300)	852	99.30
с задержкой платежа менее 30 дней	852	-	-	-
с задержкой платежа от 30 до 90 дней	-	-	-	-
с задержкой платежа от 91 до 180 дней	14676	(14676)	-	100.00
с задержкой платежа свыше 180 дней	105624	(105624)	-	100.00
<i>Итого кредитов индивидуальным предпринимателям, оцениваемых на предмет обесценения на индивидуальной основе</i>	501585	(144757)	356828	28.86
Оцениваемые на предмет обесценения на коллективной основе, в том числе:				
- текущие	-	-	-	-
- просроченные	-	-	-	-
<i>Итого кредитов индивидуальным предпринимателям, оцениваемых на предмет обесценения на коллективной основе</i>	-	-	-	-
Итого кредитов индивидуальным предпринимателям	501585	(144757)	356828	28.86

Кредиты физическим лицам

Оцениваемые на предмет обесценения на индивидуальной основе, в том числе:

- текущие	141998	(58020)	83978	40.86
- просроченные, в том числе:	57451	(37630)	35442	65.50
с задержкой платежа менее 30 дней	2962	(1232)	1730	41.59
с задержкой платежа от 30 до 90 дней	9038	(5464)	3574	60.46
с задержкой платежа от 90 до 180 дней	4248	(348)	3900	8.19
с задержкой платежа свыше 180 дней	41213	(30586)	26238	74.21

Итого кредитов физическим лицам, оцениваемых на предмет обесценения на индивидуальной основе

	199459	(95650)	119420	47.95
--	--------	---------	--------	-------

Оцениваемые на предмет обесценения на коллективной основе, в том числе:

- текущие	156242	(1673)	154569	1.07
- портфели ссуд с просроченными платежами, в том числе:	291999	(264649)	27350	90.63
портфели ссуд с просроченными платежами от 1 до 30 дней	11838	(250)	11588	2.11
портфели ссуд с просроченными платежами от 31 до 90	5967	(2275)	3692	38.13
портфели ссуд с просроченными платежами от 91 до 180 дней	193275	(181659)	11616	93.99
портфели ссуд с просроченными платежами свыше 180 дней	72242	(71788)	454	99.37
портфели ссуд с просроченными платежами свыше 360 дней	8677	(8677)	-	100

Итого кредитов физическим лицам, оцениваемых на предмет обесценения на коллективной основе

	448241	(266322)	181919	59.41
--	--------	----------	--------	-------

Итого кредитов физическим лицам

	647700	(361972)	285728	55.89
--	--------	----------	--------	-------

Кредиты государственным и муниципальным организациям

Оцениваемые на предмет обесценения на индивидуальной основе, в том числе:

- текущие	436690	(30198)	406492	6.92
- просроченные, в том числе:	32428	(16647)	15781	51.34
с задержкой платежа менее 30 дней	-	-	-	-
с задержкой платежа от 30 до 90 дней	-	-	-	-
с задержкой платежа от 91 до 180 дней	-	-	-	-
с задержкой платежа свыше 180 дней	32428	(16647)	15781	51.34

Итого кредитов государственным и муниципальным организациям, оцениваемых на предмет обесценения на индивидуальной основе

	469118	(46845)	422273	9.99
--	--------	---------	--------	------

Оцениваемые на предмет обесценения на коллективной основе, в том числе:

- текущие	-	-	-	-
- просроченные	-	-	-	-

Итого кредитов государственным и муниципальным организациям, оцениваемых на предмет обесценения на коллективной основе

	-	-	-	-
--	---	---	---	---

Итого кредитов государственным и муниципальным организациям

	469118	(46845)	422273	9.99
--	--------	---------	--------	------

Итого кредитов

	4145314	(1598653)	2546661	38.57
--	---------	-----------	---------	-------

Банк провел анализ кредитного портфеля по состоянию на 31 декабря 2016 года и признал величину убытков от обесценения кредитов, как указано ниже.

	Кредиты до вычета убытков от обесценения	Величина убытков от обесценения	Кредиты за вычетом убытков от обесценения	Величина убытков от обесценения по отношению к сумме кредитов до вычета обесценения (%)
Кредиты юридическим лицам				
Оцениваемые на предмет обесценения на индивидуальной основе, в том числе:				
- текущие	2266167	(835778)	1430389	36.88
- просроченные, в том числе:	216337	(169926)	46411	78.55
с задержкой платежа менее 30 дней	-	-	-	-
с задержкой платежа от 30 до 90 дней	-	-	-	-
с задержкой платежа от 91 до 180 дней	119175	(74372)	44803	62.41
с задержкой платежа свыше 180 дней	97162	(95554)	1608	98.35
<i>Итого кредитов юридическим лицам, оцениваемых на предмет обесценения на индивидуальной основе</i>	2482504	(1005704)	1476800	40.51
Оцениваемые на предмет обесценения на коллективной основе, в том числе:				
- текущие	-	-	-	-
- просроченные	-	-	-	-
<i>Итого кредитов юридическим лицам, оцениваемых на предмет обесценения на коллективной основе</i>	-	-	-	-
Итого кредитов юридическим лицам	2482504	(1005704)	1476800	36.88
Кредиты индивидуальным предпринимателям				
Оцениваемые на предмет обесценения на индивидуальной основе, в том числе:				
- текущие	375322	(2628)	372694	0.70
- просроченные, в том числе:	73853	(67270)	6583	91.09
с задержкой платежа менее 30 дней	-	-	-	-
с задержкой платежа от 30 до 90 дней	-	-	-	-
с задержкой платежа от 91 до 180 дней	2358	(2358)	-	100.00
с задержкой платежа свыше 180 дней	71495	(64912)	6583	90.79
<i>Итого кредитов индивидуальным предпринимателям, оцениваемых на предмет обесценения на индивидуальной основе</i>	449175	(69898)	379277	15.56
Оцениваемые на предмет обесценения на коллективной основе, в том числе:				
- текущие	-	-	-	-
- просроченные	-	-	-	-
<i>Итого кредитов индивидуальным предпринимателям, оцениваемых на предмет обесценения на коллективной основе</i>	-	-	-	-
Итого кредитов индивидуальным предпринимателям	449175	(69898)	379277	15.56

Кредиты физическим лицам

Оцениваемые на предмет обесценения на индивидуальной основе, в том числе:

- текущие	182582	(42639)	139943	23.35
- просроченные, в том числе:	53490	(42355)	26453	79.18
с задержкой платежа менее 30 дней	-	-	-	-
с задержкой платежа от 30 до 90 дней	-	-	-	-
с задержкой платежа от 90 до 180 дней	1282	1282	-	100.00
с задержкой платежа свыше 180 дней	52208	(41073)	26453	36.72
<i>Итого кредитов физическим лицам, оцениваемых на предмет обесценения на индивидуальной основе</i>	236072	(84994)	166396	36.00

Оцениваемые на предмет обесценения на коллективной основе, в том числе:

- текущие	150932	(1840)	149092	1.22
- портфели ссуд с просроченными платежами, в том числе:	303385	(277858)	25527	91.59
портфели ссуд с просроченными платежами от 1 до 30 дней	9398	(163)	9235	1.73
портфели ссуд с просроченными платежами от 31 до 90	7089	(2487)	4602	35.08
портфели ссуд с просроченными платежами от 91 до 180 дней	199979	(189365)	10614	96.69
портфели ссуд с просроченными платежами свыше 180 дней	76319	(75243)	1076	98.59
портфели ссуд с просроченными платежами свыше 360 дней	10600	(10600)	-	100.0
<i>Итого кредитов физическим лицам, оцениваемых на предмет обесценения на коллективной основе</i>	454317	(279698)	174619	61.56

Итого кредитов физическим лицам 690389 (364692) 325697 52.82**Кредиты государственным и муниципальным организациям**

Оцениваемые на предмет обесценения на индивидуальной основе, в том числе:

- текущие	339288	(28764)	310523	8.48
- просроченные, в том числе:	32068	(15861)	16207	49.46
с задержкой платежа менее 30 дней	-	-	-	-
с задержкой платежа от 30 до 90 дней	30957	(14750)	16207	47.65
с задержкой платежа от 91 до 180 дней	-	-	-	-
с задержкой платежа свыше 180 дней	1111	(1111)	-	100.0
<i>Итого кредитов государственным и муниципальным организациям, оцениваемых на предмет обесценения на индивидуальной основе</i>	371356	(44626)	326730	12.02

Оцениваемые на предмет обесценения на коллективной основе, в том числе:

- текущие	-	-	-	-
- просроченные	-	-	-	-
<i>Итого кредитов государственным и муниципальным организациям, оцениваемых на предмет обесценения на коллективной основе</i>	-	-	-	-

Итого кредитов государственным и муниципальным организациям 371356 (44626) 326730 12.02**Итого кредитов** 3993424 (1484920) 2508504 37.18

Ниже представлен анализ портфеля кредитов физическим лицам по целям кредитования по состоянию на 30 июня 2017 года.

	Кредиты до вычета убытков от обесценения	Величина убытков от обесценения	Кредиты за вычетом убытков от обесценения	Величина убытков от обесценения по отношению к сумме кредитов до вычета обесценения (%)
Приобретение недвижимости	60211	(3517)	56694	5.84
Приобретение авто	-	-	-	-
Овердрафты	68471	(63275)	5196	92.41
Потребительские кредиты	504173	(289933)	214240	57.51
Кредитные карты	-	-	-	-
Прочие	14845	(5247)	9598	35.35
Итого кредитов физическим лицам	647700	(361972)	285728	55.89

Ниже представлен анализ портфеля кредитов физическим лицам по целям кредитования по состоянию на 31 декабря 2016 года.

	Кредиты до вычета убытков от обесценения	Величина убытков от обесценения	Кредиты за вычетом убытков от обесценения	Величина убытков от обесценения по отношению к сумме кредитов до вычета обесценения (%)
Приобретение недвижимости	27763	(2994)	24769	10.78
Приобретение авто	1440	(1440)	0	100.00
Овердрафты	67652	(62226)	5426	91.98
Потребительские кредиты	577384	(294944)	282440	51.08
Кредитные карты	0	(0)	0	0.00
Прочие	16149	(3087)	13062	19.12
Итого кредитов физическим лицам	690388	(364691)	325697	52.82

Анализ концентрации кредитного портфеля

	30 июня 2017 года	%	31 декабря 2016 года	%
	Сумма		Сумма	
Производство	866800	20.91	697237	17.74
Операции с недвижимым имуществом, аренда и предоставление услуг	546000	13.17	515952	13.13
Сельское хозяйство	167866	4.05	120361	3.06
Строительство	130488	3.15	125055	3.18
Транспорт и связь	53701	1.30	58560	1.49
Торговля и услуги	953775	23.00	1016714	25.87
Незавершенные расчеты	-	-	-	-
Прочие	778984	18.80	706404	17.97
Физические лица	647700	15.62	690388	17.56
Итого	4145314	100.00	3930671	100.00

На отчетную дату 30 июня 2017 года Банк имеет 11 заемщиков, с общей суммой выданных каждому заемщику кредитов свыше 10% от капитала Банка (свыше 103240 тыс. руб.). Совокупная сумма кредитов, превышающих 10% от суммы капитала, составляет 1548395 тыс. рублей (до вычета резерва под обесценение), или 37.35% от общего объема кредитов и дебиторской задолженности.

На отчетную дату 31 декабря 2016 года Банк имеет 10 заемщиков, с общей суммой выданных каждому заемщику кредитов свыше 10% от капитала Банка (свыше 101272 тыс. руб.). Совокупная сумма кредитов, превышающих 10% от суммы капитала, составляет 1475735 тыс. рублей (до вычета резерва под обесценение), или 37.54% от общего объема кредитов и дебиторской задолженности.

Ниже представлена информация о залоговом обеспечении по состоянию на 30 июня 2017 года:

	Кредиты юридическим лицам	Кредиты индивидуальным предпринимателям	Кредиты физическим лицам	Кредиты государственным и муниципальным организациям
Справедливая стоимость обеспечения:				
- недвижимость	1328596	490375	469218	28116
- транспортные средства	150123	57793	46900	203523
- залог морских судов	368642	-	-	-
- оборудование	348837	28863	-	-
- ценные бумаги	43395	-	21923	-
- поручительства, гарантии	3641378	1297258	238843	190100
- товары в обороте	501222	37427	1100	14649
- залог прав по вкладу, депозиту	-	-	-	-
- право требования денежных средств	27000	-	750	159976
- прочие активы	41312	7625	764	6361
Итого справедливая стоимость обеспечения	6450504	1850490	779498	602725

Ниже представлена информация о залоговом обеспечении по состоянию на 31 декабря 2016 года:

	Кредиты юридическим лицам	Кредиты индивидуальным предпринимателям	Кредиты физическим лицам	Кредиты государственным и муниципальным организациям
Справедливая стоимость обеспечения:				
- недвижимость	726320	16596	1291292	28116
- транспортные средства	126735	40290	103220	230113
- залог морских судов	278926	-	-	-
- оборудование	224248	24186	4677	-
- ценные бумаги	21084	-	57288	-
- поручительства, гарантии	966319	-	3608657	42600
- товары в обороте	442787	95861	1100	-
- залог прав по вкладу, депозиту	-	-	-	-
- право требования денежных средств	36983	-	1992	204829
- прочие активы	37926	7595	4150	6361
Итого справедливая стоимость обеспечения	2861328	184528	5072376	512019

Балансовая стоимость каждой категории сумм кредитов и дебиторской задолженности приблизительно равна справедливой стоимости по состоянию на 30 июня 2017 года и на 31 декабря 2016 года. На 30 июня 2017 года оценочная справедливая стоимость кредитов и дебиторской задолженности составила 9752068 тыс. руб. (2015 г.: составила 8630251 тыс. руб.).

9. ФИНАНСОВЫЕ АКТИВЫ, ИМЕЮЩИЕСЯ В НАЛИЧИИ ДЛЯ ПРОДАЖИ

По состоянию на 30 июня 2017 года и 31 декабря 2016 года у Банка нет активов, классифицированных в категорию «Финансовые активы, имеющиеся в наличии для продажи».

10. ФИНАНСОВЫЕ АКТИВЫ, УДЕРЖИВАЕМЫЕ ДО ПОГАШЕНИЯ

По состоянию на 30 июня 2017 года и 31 декабря 2016 года у Банка нет активов, классифицированных в категорию «Финансовые активы, удерживаемые до погашения».

11. ИНВЕСТИЦИИ В ОРГАНИЗАЦИИ

	30.06.2017г. (неаудированные данные)	31.12.2016г.
Дочерние компании	-	-
Ассоциированные компании	-	-
Прочие организации	17219	17219
Резерв под обесценение прочих организаций	(1893)	(581)
Инвестиции в дочерние и ассоциированные компании	15326	16638

Ниже приводится полный перечень дочерних и прочих компаний по состоянию на 30 июня 2017 года и 31 декабря 2016 года:

	30.06.2017г. (неаудированные данные)	31.12.2016г.
Дочерние и прочие организации	Доля	Доля
ООО «Профит–Лизинг»	18.18%	18.18%
ООО «Мелодия»	18.99%	18.99%
ОАО «Книжный мир»	19.0%	19.0%

По состоянию на 30 июня 2017 года и 31 декабря 2016 года Банк не является участником консолидированной Группы.

12. ИНВЕСТИЦИОННАЯ НЕДВИЖИМОСТЬ

Ниже представлена информация об изменении стоимости инвестиционной недвижимости на 30 июня 2017 года и 31 декабря 2016 года.

	Недвижимость, временно не используемая в основной деятельности	Недвижимость, временно не используемая в основной деятельности, переданная в аренду	Земля, временно не используемая в основной деятельности, переданная в аренду	Земля, временно не используемая в основной деятельности	Итого
Чистая балансовая стоимость по состоянию на 1 января 2017 года	66874	198574	276743	-	542191
Поступления	-	-	-	-	-
Выбытия	-	-	-	-	-
Переоценка	-	-	-	-	-
Переводы между категориями	72153	(4295)	(252187)	252187	67858
Строительство и ремонт	-	-	-	-	-
Чистая балансовая стоимость по состоянию на 01 июля 2017 года	139027	194278	24556	252187	610048

Ниже представлена информация об изменении стоимости инвестиционной недвижимости на 31 декабря 2016 года и 31 декабря 2015 года.

	Недвижимость, временно не используемая в основной деятельности	Недвижимость, временно не используемая в основной деятельности, переданная в аренду	Земля, временно не используемая в основной деятельности	Итого	
Чистая балансовая стоимость по состоянию на 1 января 2016 года	91057	203183	270169	-	564409
Поступления	-	-	-	-	-
Выбытия	-	-	-	-	-
Переоценка	327	(4609)	6574	-	2292
Переводы между категориями	(24510)	-	-	-	(24510)
Строительство и ремонт	-	-	-	-	-
Чистая балансовая стоимость по состоянию на 1 января 2017 года	66874	198574	276743	-	542191

По состоянию на 30 июня 2017 г. инвестиционная недвижимость представлена следующими объектами недвижимости, не используемыми в банковской деятельности:

Нежилое помещение, г. Москва, ул. Садово-Спаская, общей площадью 370,2 кв. м.;

Жилое помещение, квартира, Приморский край, г. Владивосток, ул. Надибаидзе, д.17, общей площадью 66,5 кв.м.;

Нежилое помещение г. Владивостока по ул. Пр-т Народный, д. 28 - площадь 73,5 кв. м.;

Нежилое помещение, переданное в аренду: г. Петропавловск-Камчатский, ул. Тельмана, д.38, общей площадью 1049,9 кв. м.;

Нежилое здание, переданное в аренду: г. Петропавловск-Камчатский, ул. Пограничная, д.17, общей площадью 1891,6 кв. м.;

Жилое помещение г. Петропавловск-Камчатский, Бульвар Рыбацкой Славы, д.7, общей площадью 61.50 кв. м. в связи с расторжением договора аренды было переведено в категорию «недвижимость временно неиспользуемая в основной деятельности»;

Земельные участки в Московской область, Подольский район, общей площадью 100001 кв. м. и 22803 кв. м. в связи с расторжением договора аренды были переведены в категорию «земля, временно неиспользуемая в основной деятельности»;

Земельный участок Камчатский край, г. Петропавловск-Камчатский, ул. Атласова, 19, общей площадью 7416 кв.м.

В связи с переездом Банка в новое административное здание по ул. Артиллерийской 5/1, Нежилые помещения Административного здания Банка г. Петропавловск-Камчатский ул. Пограничная 19 556.8 кв.м. (1 этаж) и 793.1 кв.м. (2 этаж) были переведены из категории «основные средства» в категорию «недвижимость, временно неиспользуемая в основной деятельности».

Оценка инвестиционной недвижимости произведена по справедливой стоимости.

Оценка инвестиционного имущества производится ежегодно 31 декабря по справедливой стоимости независимым квалифицированным оценщиком, имеющим опыт проведения оценки аналогичных объектов инвестиционного имущества на территории Российской Федерации.

13. ДОЛГОСРОЧНЫЕ АКТИВЫ, КЛАССИФИЦИРУЕМЫЕ КАК «ПРЕДНАЗНАЧЕННЫЕ ДЛЯ ПРОДАЖИ»

Имущество, полученное в качестве отступного по ссудной задолженности клиентов Банка, отражено в балансе на счетах внеоборотных активов и предназначено для продажи. В составе имущества нежилые помещения, транспортные средства и оборудование. Данные активы готовы для немедленной продажи, и их продажа характеризуется высокой степенью вероятности. Банк предполагает реализовать эти активы в обозримом будущем и начал проводить активные маркетинговые мероприятия по их реализации.

Внеоборотные активы, классифицируемые как «предназначенные для продажи», оцениваются по наименьшей величине из двух значений: их балансовой стоимости или справедливой стоимости за вычетом расходов на продажу.

	30.06.2017г. (неаудированные данные)	31.12.2016г.
Балансовая стоимость на начало отчетного периода	10933	-
Поступления	45270	11222
Выбытие	(51)	(302)
Переоценка	38	(38)
Переводы между категориями	-	51
Балансовая стоимость на конец отчетного периода	56190	10933

В соответствии с решением руководства Банка, имущество, полученное по договорам отступного в 2017 и 2016 гг. определено, как неиспользуемое в основной банковской деятельности и предназначено для последующей реализации. Таким образом, данные активы в отчетном периоде были классифицированы как долгосрочные активы, предназначенные для продажи в соответствии с МСФО 5.

14. ПРОЧИЕ АКТИВЫ

	30.06.2017г. (неаудированные данные)	31.12.2016г.
Обеспечение, полученное в собственность за неплатежи	10617	10617
Расчеты по брокерским операциям	127	2
Расчеты с работниками по подотчетным суммам	150	346
Расчеты с поставщиками, подрядчиками и покупателями	16474	26683
Расчеты с прочими дебиторами	-	-
Расчеты по налогам и сборам	10600	10529
Требования по комиссиям	10548	10183
Расходы будущих периодов	514	726
Прочие	85819	86152
Итого	134849	145238
За вычетом резерва на возможные потери	(108168)	(103758)
Прочие активы	26681	41480

По состоянию на 30 июня 2017 года и 31 декабря 2016 года резерв на возможные потери по прочим активам составляет 108168 тыс. руб. и 103758 тыс. руб. соответственно.

В таблице ниже представлены изменения резерва под обесценение прочих активов:

	30.06.2017г. (неаудированные данные)	31.12.2016г.
Резерв под обесценение прочих активов на начало периода	(103758)	(99487)
Чистое изменение резерва под обесценение прочих активов в течение отчетного периода	(4410)	(4271)
Резерв под обесценение прочих активов на конец периода	(108168)	(103758)

15. ОСНОВНЫЕ СРЕДСТВА, НЕМАТЕРИАЛЬНЫЕ АКТИВЫ И НАКОПЛЕННАЯ АМОРТИЗАЦИЯ

Ниже представлена информация об изменении балансовой стоимости зданий и оборудования по состоянию на 30 июня 2017 года и 31 декабря 2016 года.

	Здания	Автомобили	Компьютерно е и офисное оборудование	Незавершенное строительство	Земля	ИМА	Итого
Фактические затраты или оценка							
Остаток по состоянию на начало года	309672	12493	67210	4899	15343	-	409617
Поступления	-	-	167	2366	-	-	2533
Выбытия	-	-	(115)	(167)	-	-	(282)
Переводы между категориями	(76208)	-	-	-	-	-	(76208)
Реклассификация	-	-	-	-	-	-	-
Переоценка	10772	-	-	-	-	-	(10772)
Остаток по состоянию на конец года	244236	12493	67262	7098	15343	-	346432
Накопленная амортизация и обесценение							
Остаток по состоянию на начало года	-	(7754)	(51808)	-	-	-	(59562)
Начисленная амортизация	(20575)	(506)	(2981)	-	-	-	(24062)
Выбытие	-	-	115	-	-	-	115
Переоценка	20575	-	-	-	-	-	20575
Переводы между категориями	-	-	-	-	-	-	-
Остаток по состоянию на конец года	-	(8260)	(54674)	-	-	-	(62934)
Остаточная стоимость на конец года	244236	4233	12588	7098	15343	-	283498

Ниже представлена информация об изменении балансовой стоимости зданий и оборудования по состоянию за 31 декабря 2016 года и 31 декабря 2015 года.

	Здания	Автомобили	Компьютерно е и офисное оборудование	Незавершенное строительство	Земля	ИМА	Итого
Фактические затраты или оценка							
Остаток по состоянию на начало года	280396	13697	64456	4290	14910	-	377749
Поступления	-	-	3549	2071	-	-	5620
Выбытия	-	(1204)	(795)	(1462)	-	-	(3461)
Переводы между категориями	27371	-	-	-	-	-	27371
Переоценка	1905	-	-	-	433	-	2338
Остаток по состоянию на конец года	309672	12493	67210	4899	15343	-	409617
Накопленная амортизация и обесценение							
Остаток по состоянию на начало года	-	(7097)	(46246)	-	-	-	(53343)
Начисленная амортизация	(11887)	(1861)	(6335)	-	-	-	(20083)
Выбытие	-	1204	773	-	-	-	1977
Переоценка	11887	-	-	-	-	-	11887
Переводы между категориями	-	-	-	-	-	-	-
Остаток по состоянию на конец года	-	(7754)	(51808)	-	-	-	(59562)
Остаточная стоимость на конец года	309672	4739	15402	4899	15343	-	350055

В 2015 г. Банк приобрел в собственность новое Административное здание Банка ГО по адресу: г.Петропавловск-Камчатский, ул.Артиллерийская, д.5/1, площадью 1101,5 кв.м., в котором завершены ремонтные работы. В данное здание переместился бэк-офиса Банка и оно является действующим административным зданием.

Нежилые помещения цокольного этажа старого административного здания Банка, общей площадью 1878,4 кв. м., расположенные по адресу г. Петропавловск-Камчатский, ул. Пограничная д. 19. используются Банком по назначению, т.е. непосредственно для осуществления банковской деятельности. Остальная часть Административного здания Банка по ул. Пограничная 19 556.8 кв.м. (1 этаж) и 793.1 кв.м. (2 этаж) были переведены из категории «основные средства» в категорию «недвижимость, временно неиспользуемая в основной деятельности».

16. СРЕДСТВА ДРУГИХ БАНКОВ

	30.06.2017г. (неаудирован ные данные)	31.12.2016г.
Незавершенные расчеты	340	101
Средства других банков	340	101

В составе средств других банков включены незавершенные переводы по системе "Золотая Корона", поступившие на корреспондентские счета.

17. СРЕДСТВА КЛИЕНТОВ

	30.06.2017г. (неаудирован ные данные)	31.12.2016г.
<i>Прочие юридические лица, в том числе:</i>	<i>618871</i>	<i>463308</i>
Текущие (расчетные) счета клиентов	592527	437074
Срочные депозиты	26344	26234
<i>Физические лица, в том числе:</i>	<i>4495116</i>	<i>4629294</i>
Текущие счета (вклады до востребования)	1173860	1174388
Срочные вклады	3321256	3454899
<i>Средства в расчетах</i>	<i>1165</i>	<i>1473</i>
Средства клиентов	5115152	5094075

Структура средств клиентов в разбивке по категориям:

	30.06.2017г. (неаудирован ные данные)	31.12.2016г.
<i>Прочие юридические лица, в том числе:</i>	<i>618871</i>	<i>463308</i>
Государственные, муниципальные и общественные организации	134400	69741
Негосударственные организации	443885	355134
Индивидуальные предприниматели	40586	38433
<i>Физические лица</i>	<i>4495116</i>	<i>4629294</i>
Итого	5113987	5092602

На 30 июня 2017 года Банк имеет 3 клиента (групп клиентов) с остатками средств свыше 10% капитала банка (свыше 103882 тыс. руб.). Совокупный остаток средств таких клиентов составил 533673 тыс. руб., или 10.43 % от общей суммы средств физических и юридических лиц.

На 31 декабря 2016 года Банк имеет 3 клиентов (групп клиентов) с остатками средств свыше 10% капитала банка (свыше 103240 тыс. руб.). Совокупный остаток средств таких клиентов составил 567889 тыс. руб., или 11.08% от общей суммы средств физических и юридических лиц.

Банк не допускал случаев невыполнения обязательств по выплате основной суммы долга и процентов или нарушения других условий в отношении привлеченных средств в течение 2017 и 2016 годов.

18. ПРОЧИЕ ЗАЕМНЫЕ СРЕДСТВА

	30.06.2017г. (неаудированные данные)	31.12.2016г.
Субординированный кредит	95000	95000
Дивиденды	127	126
Итого прочих заемных средств	95127	95126

По состоянию на 30 июня 2017 г. в составе прочих заемных средства отражены субординированные кредиты (8 договоров), привлеченные от юридических лиц-резидентов (некредитных организаций) сроком на 5 лет на общую сумму 95000 тыс. руб.

Привлеченные субординированные кредиты по состоянию на 30.06.2017 г., тыс. руб.

Показатели	Сумма, тыс. руб.	Дата погашения	% ставка
Кредитор - некредитная организация – резидент РФ	30 000	01.09.2017	8,80
	10 000	02.10.2017	8,80
	10 000	01.09.2017	8,80
	10 000	02.10.2017	8,80
	10 000	20.01.2020	8,80
	5 000	30.04.2020	8,80
	10 000	30.04.2020	8,80
	10 000	01.06.2020	8,80
Итого	95 000	-	-

По состоянию на 31 декабря 2016 г. в составе прочих заемных средства отражены субординированные кредиты (8 договоров), привлеченные от юридических лиц-резидентов (некредитных организаций) сроком на 5 лет на общую сумму 95000 тыс. руб.

Согласно договорам выплата кредитов производится одновременно по истечению срока, выплата процентов – ежемесячно. Субординированный кредит имеют фиксированную процентную ставку 8.80% в год. Процентная ставка является рыночной. В случае ликвидации Банка погашение данных кредитов будет произведено после удовлетворения требований всех прочих кредиторов.

19. ВЫПУЩЕННЫЕ ДОЛГОВЫЕ ЦЕННЫЕ БУМАГИ

На отчетную дату 30 июня 2017 г. и 31 декабря 2016 года выпущенные долговые ценные бумаги в Банке отсутствуют.

20. ПРОЧИЕ ОБЯЗАТЕЛЬСТВА

	30.06.2017г. (неаудированные данные)	31.12.2016г.
Обязательства по расчетам с пластиковыми картами	17381	54732
Расчеты с поставщиками, подрядчиками и покупателями	950	7324
Расчеты по налогам и сборам	8746	4534
Обязательства по переводам денежных средств	1922	4256
Суммы до выяснения	1913	36
Резервы на возможные потери по внебалансовым обязательствам	11569	14172
Резервы по отпускам	23037	20790
Прочие	74	42
Итого прочие обязательства	65592	105886

На отчетную дату 30 июня 2017 года Банком созданы резервы в отношении неиспользованных лимитов кредитных линий и выданных банковских гарантий и поручительств на сумму 11569 тыс. руб. (2016 г.: 14172 тыс. руб.).

В таблице ниже представлены изменения резерва под обязательства кредитного характера:

	30.06.2017г. (неаудированные данные)	31.12.2016г.
Резерв под обесценение на начало периода	14172	3938
Чистое изменение резервов по обязательствам кредитного характера в течение года	(2603)	10234
Резерв под обесценение на конец периода	11569	14172

21. УСТАВНЫЙ КАПИТАЛ

	30.06.2017г. (неаудированные данные)	31.12.2016г.
Уставный капитал	88696	88696
Уставный капитал	88696	88696

По состоянию на 30 июня 2017 года и 31 декабря 2016 года зарегистрировано и полностью оплачено 35197420 обыкновенных акций номинальной стоимостью 10 руб. каждая. Все обыкновенные акции относятся к одному классу, и каждая имеет один голос.

Влияние инфляции на уставный капитал составляет 53499 тыс. руб.

В 2017 и 2016 году Банк не осуществлял эмиссию акций.

22. ПРОЧИЕ КОМПОНЕНТЫ СОВОКУПНОГО ДОХОДА (ФОНДЫ)

Ниже приведен анализ прочего совокупного дохода по отдельным статьям каждого компонента собственных средств:

	Фонд переоценки основных средств	Нераспределенная прибыль прошлых лет	Итого
Год, закончившийся 31 декабря 2015 года			
Доход/расход от переоценки основных средств	6142	-	6142
Доход/расход от переоценки инвестиционных ценных бумаг, имеющих в наличии для продажи	-	-	-
Изменение нераспределенной прибыли в результате выбытия основных средств	-	-	-
Итого прочего совокупного дохода	6142	-	6142
Год, закончившийся 31 декабря 2016 года			
Доход/(расход) от переоценки основных средств	11238	-	11238
Доход/(расход) от переоценки инвестиционных ценных бумаг, имеющих в наличии для продажи	-	-	-
Изменение нераспределенной прибыли в результате выбытия основных средств	-	-	-

Итого прочего совокупного дохода	11238	-	11238
Полугодие, закончившееся 30 июня 2017 года			
Доход/(расход) от переоценки основных средств	22636	-	22636
Доход/(расход) от переоценки инвестиционных ценных бумаг, имеющих в наличии для продажи	-	-	-
Изменение нераспределенной прибыли в результате выбытия основных средств	-	-	-
Итого прочего совокупного дохода	22636	-	22636

23. НЕРАСПРЕДЕЛЕННАЯ ПРИБЫЛЬ

По состоянию на 30 июня 2017 года неиспользованная прибыль прошлых лет в распоряжении Банка в соответствии с отчетностью по МСФО составила 775050 тыс. руб. (2016: 729484 тыс. руб.).

Убыток за полугодие, закончившееся 30 июня 2017 года в соответствии с отчетностью по МСФО составил 3002 тыс. руб.

24. УСЛОВНЫЕ ОБЯЗАТЕЛЬСТВА

Обязательства кредитного характера – Основной целью данных инструментов является обеспечение предоставления средств клиентам по мере необходимости. Обязательства по предоставлению кредитов представляют собой неиспользованную часть утвержденных к выдаче кредитов. В отношении обязательств по предоставлению кредитов Банк потенциально подвержен риску несения убытков в сумме, равной общей сумме неиспользованных обязательств. Тем не менее, вероятная сумма убытков меньше общей суммы неиспользованных обязательств, так как большая часть обязательств по предоставлению кредитов обусловлена соблюдением клиентами определенных стандартов кредитоспособности. Банк контролирует срок, оставшийся до погашения обязательств кредитного характера, так как обычно более долгосрочные обязательства имеют более высокий уровень кредитного риска, чем краткосрочные обязательства. Обязательства кредитного характера составляют:

	30.06.2017г. (неаудированные данные)	31.12.2016г.
Неиспользованные кредитные линии по предоставлению кредитов	110707	65558
Неиспользованные лимиты по предоставлению кредита в виде «овердрафт» и «под лимит задолженности»	90448	94899
Гарантии	0	0
Итого обязательств кредитного характера	201155	160457
Резерв по обязательствам кредитного характера	(11569)	(14172)
Итого обязательств кредитного характера с учетом обесценения	189586	146285

В случае, когда Банк берет на себя внебалансовые обязательства, он использует ту же методику управления и контроля рисками, что и для операций, отраженных на балансе.

Резервы по внебалансовым обязательствам по состоянию на 30 июня 2017 года и 31 декабря 2016 г. включены в статью балансового отчета «Прочие обязательства».

Обязательства кредитного характера выражены в следующих валютах:

	30.06.2017г. (неаудированные данные)	31.12.2016г.
Рубли	201155	160457
Доллары США (в рублевом эквиваленте)	-	-
Итого	201155	160457

Заложенные активы – По состоянию на отчетную дату Банк не имел активы, переданные в залог в качестве обеспечения. Кроме обязательных резервов на сумму 42658 тысяч рублей (2016 г.: 42828 тысяч рублей), которые депонированы в Банке России и не предназначены для финансирования ежедневных операций Банка.

Страхование – По состоянию на 30 июня 2017 года и 31 декабря 2016 года помещения Банка не были застрахованы. В настоящее время Банк не имеет страхового покрытия в отношении обязательств, возникающих в результате ошибок или упущений. На данный момент в России в целом отсутствует система страхования ответственности.

Судебные иски – Время от времени в процессе деятельности Банка, клиенты и контрагенты выдвигают претензии к Банку. Банк считает, что в результате разбирательств по ним Банк не понесет существенных убытков и, соответственно, резервы в финансовой отчетности не создавались.

Налогообложение

Налоговое законодательство Российской Федерации допускает возможность различных толкований и подвержено часто вносимым изменениям. Интерпретация руководством законодательства в применении к операциям и деятельности Банка может быть оспорена соответствующими региональными и федеральными органами.

Российские налоговые органы могут придерживаться более жесткой позиции при интерпретации законодательства и оценке начислений, и существует вероятность, что операции и деятельность, которые в прошлом не оспаривались, будут оспорены.

В результате могут быть доначислены суммы дополнительных налогов, штрафов и пеней. Налоговые периоды остаются открытыми для проверки соответствующими налоговыми органами на предмет уплаты налогов в течение трех календарных лет, предшествующих году, за который проводится проверка. В отдельных случаях проверки могут охватывать более длительные периоды.

Руководство Банка считает, что его интерпретация соответствующего законодательства является правильной и что налоговые, валютные позиции Банка будут подтверждены. Соответственно, по состоянию на 30 июня 2017 года и 31 декабря 2016 года руководство не сформировало резерв по потенциальным налоговым обязательствам.

25. ЧИСТЫЕ ПРОЦЕНТНЫЕ ДОХОДЫ

	30.06.2017г. (неаудированные данные)	30.06.2016г. (неаудированные данные)
Процентные доходы		
Проценты по ссудам и средствам, предоставленным клиентам	237925	261976
Проценты по ссудам и средствам, предоставленным банкам	61019	84801
Проценты по ценным бумагам	37923	32048
Доходы от оказания услуг по финансовой аренде	-	-
Всего процентные доходы	336867	378825
Процентные расходы		
Проценты по депозитам клиентов	(128771)	(161104)
Проценты по выпущенным ценным бумагам	-	-
Проценты по депозитам банков	-	-
Всего процентные расходы	(128771)	(161104)
Чистый процентный доход	208096	217721

26. ДОХОДЫ ЗА ВЫЧЕТОМ РАСХОДОВ ПО ОПЕРАЦИЯМ С ФИНАНСОВЫМИ АКТИВАМИ, ОЦЕНИВАЕМЫМИ ПО СПРАВЕДЛИВОЙ СТОИМОСТИ ЧЕРЕЗ ПРИБЫЛЬ ИЛИ УБЫТОК

	30.06.2017г. (неаудированные данные)	30.06.2016г. (неаудированные данные)
Доходы по операциям с финансовыми активами, оцениваемыми по справедливой стоимости через прибыль или убыток		
Облигации федерального займа Российской Федерации	33853	2312
Облигации прочих резидентов	5952	-
Акции	-	-
Еврооблигации	8723	45008
Всего доходы по операциям с финансовыми активами, оцениваемыми по справедливой стоимости через прибыль или убыток	48528	47320
Расходы по операциям с финансовыми активами, оцениваемыми по справедливой стоимости через прибыль или убыток		
Облигации федерального займа Российской Федерации	(225)	(61)
Облигации прочих резидентов	-	-
Акции	-	-
Еврооблигации	(307)	(6264)
Всего расходы по операциям с финансовыми активами, оцениваемыми по справедливой стоимости через прибыль или убыток	(532)	(6325)
Доходы за вычетом расходов по операциям с финансовыми активами, оцениваемыми по справедливой стоимости через прибыль или убыток	47996	40995

27. ДОХОДЫ ЗА ВЫЧЕТОМ РАСХОДОВ ПО ОПЕРАЦИЯМ С ФИНАНСОВЫМИ АКТИВАМИ, ИМЕЮЩИМИСЯ В НАЛИЧИИ ДЛЯ ПРОДАЖИ

По состоянию на 30 июня 2017 года и 30 июня 2016 года у Банка отсутствуют доходы и расходы по операциям с финансовыми активами, имеющимися в наличии для продажи.

28. ДОХОДЫ ЗА ВЫЧЕТОМ РАСХОДОВ ПО ОПЕРАЦИЯМ С ИНОСТРАННОЙ ВАЛЮТОЙ

	30.06.2017г. (неаудированные данные)	30.06.2016г. (неаудированные данные)
Доходы за вычетом расходов по операциям с иностранной валютой	2432	3125
Доходы за вычетом расходов от переоценки иностранной валюты	(1297)	(9679)
Итого чистая прибыль по операциям с иностранной валютой	1135	12804

29. КОМИССИОННЫЕ ДОХОДЫ И РАСХОДЫ

	30.06.2017г. (неаудированные данные)	30.06.2016г. (неаудированные данные)
Комиссионные доходы		
- вознаграждение за открытие и ведение банковских счетов	7021	8749
- вознаграждение за расчетное и кассовое обслуживание	15611	17070
- вознаграждение от осуществления переводов денежных средств	4732	6367
- от выдачи банковских гарантий и поручительств	-	456
- прочие	510	423
Итого комиссионные доходы	27874	33065

Комиссионные расходы

- комиссия, уплаченная за расчетно-кассовое обслуживание и ведение банковских счетов	(1276)	(1132)
- комиссия, уплаченная за услуги по переводам денежных средств и операциям с пластиковыми картами	(4203)	(3355)
- по другим операциям	(297)	(342)
Итого комиссионные расходы	(5776)	(4829)

30. ПРОЧИЕ ОПЕРАЦИОННЫЕ ДОХОДЫ

	30.06.2017г. (неаудированные данные)	30.06.2016г. (неаудированные данные)
Доходы от изменения справедливой стоимости инвестиционной недвижимости	316	-
Доходы от операций с прочими размещенными средствами	941	2797
Доходы от корректировки обязательств по выплатам работникам	1756	222
От сдачи имущества в аренду	15570	14710
От выбытия имущества	-	9
От оказания юридических услуг	-	-
От списания обязательств и востребованной кредиторской и дебиторской задолженности	81	5578
Возмещение причиненных убытков	7	114
От оприходования излишков денежной наличности	-	-
Прочие	2191	738
Итого прочие операционные доходы	20862	24168

31. ОПЕРАЦИОННЫЕ РАСХОДЫ

	30.06.2017г. (неаудированные данные)	30.06.2016г. (неаудированные данные)
Расходы на содержание персонала	(98030)	(105633)
Амортизация основных средств и нематериальных активов	(20575)	(8465)
Расходы на ремонт основных средств	(10047)	(1015)
Расходы на содержание основных средств	(6652)	(6278)
Расходы от изменения справедливой стоимости инвестиционной недвижимости	-	-
Расходы на содержание недвижимости	(2763)	(3205)
Налоги, относимые на расходы	(6410)	(8431)
Страхование	(5447)	(4864)
Реклама	(480)	(621)
Другие административные, управленческие и организационные расходы	(18254)	(13214)
Прочие	(3139)	(1062)
Итого операционные расходы	(171797)	(152788)

В 2017 году расходы на содержание персонала включают в том числе установленные законодательством Российской Федерации взносы в государственные внебюджетные фонды в размере 21176 тыс. руб. (2016 г.: 27775 тыс. руб.).

32. НАЛОГ НА ПРИБЫЛЬ

Банк составляет расчеты по налогу за текущий период на основании данных налогового учета, осуществляемого в соответствии с требованиями российского налогового законодательства, которые отличаются от Международных стандартов финансовой отчетности. Ставка налога на прибыль для компаний (включая банки) на 2017 и 2016 гг. установлена в размере 20%. Ставка по налогу на прибыль в отношении процентного (купонного) дохода по государственным облигациям (ОФЗ) составляет 15%.

Расходы по налогу на прибыль включают следующие компоненты:

	30.06.2017г. (неаудированные данные)	30.06.2016г. (неаудированные данные)
Текущие расходы по налогу на прибыль	21001	23962
Отложенное налогообложение	(5558)	53011
Расходы/Возмещение по налогу на прибыль за год	15443	76973

33. ОПЕРАЦИИ СО СВЯЗАННЫМИ СТОРОНАМИ

Банк проводит операции со связанными сторонами. Стороны считаются связанными в том числе, если одна из них имеет возможность контролировать другую, вместе с другой стороной находится под общим контролем, находится под совместным контролем другой стороны и третьего лица или может оказывать существенное влияние при принятии другой стороной финансовых и операционных решений; по отношению к третьей стороне одна из сторон является совместной, а другая – ассоциированной организацией.

При рассмотрении взаимоотношений со связанными сторонами Банк принимает во внимание экономическое содержание таких взаимоотношений, а не только их юридическую форму.

Далее указаны остатки на 30 июня 2017 года по операциям со связанными сторонами:

	Крупные акционеры (доля более 5%)	Ключевой управленческий персонал (кроме крупных акционеров) 3382	Дочерние и ассоциированные организации	Прочие связанные стороны
Чистая ссудная задолженность	-		-	485732
Средства клиентов	335302	6322	-	3875
Прочие обязательства	-	-	-	-
Условные обязательства кредитного характера	-	-	-	4719
Резерв по условным обязательствам кредитного характера		-	-	(4020)

Далее указаны остатки на 31 декабря 2016 года по операциям со связанными сторонами:

	Крупные акционеры (доля более 5%)	Ключевой управленческий персонал (кроме крупных акционеров) 4857	Дочерние и ассоциированные организации	Прочие связанные стороны
Чистая ссудная задолженность	-		-	304563
Средства клиентов	307561	12108	-	298527
Прочие обязательства	-	-	-	-
Условные обязательства кредитного характера	-	-	-	4174
Резерв по условным обязательствам кредитного характера		-	-	(859)

Операции со связанными сторонами, осуществленные Банком за период 2017 и 2016 г.г., были проведены в ходе обычной деятельности и на условиях, аналогичных условиям для операций с третьими сторонами. По ссудам и средствам, выданным связанным сторонам начислялись проценты, аналогичные прочим клиентам (по рыночным процентным ставкам).

В отношении связанных сторон Банк применяет политику управления рисками (кредитным, рыночным, валютным, ликвидности), аналогичную для операций с третьими сторонами. В связи с этим, у Банка отсутствуют повышенные риски в отношении связанных сторон.

В связи с тем, что общая сумма кредитов и средств клиентов связанным с банком лицам, не превышает 5% соответствующих статей отчета о финансовом положении, информация об объемах выданных кредитов и привлеченных средств связанными сторонами, не раскрывается.

34. СПРАВЕДЛИВАЯ СТОИМОСТЬ ФИНАНСОВЫХ ИНСТРУМЕНТОВ

Справедливая стоимость финансовых инструментов на 30 июня 2017 года представлена ниже:

	Балансовая стоимость	Справедливая стоимость
Денежные средства и их эквиваленты	512358	512358
Обязательные резервы на счетах в Центральном банке Российской Федерации	42658	42658
Финансовые активы, оцениваемые по справедливой стоимости через прибыль или убыток	1626949	1626949
Средства в других банках	612699	612699
Кредиты и дебиторская задолженность	2546661	2546661
Средства других банков	340	340
Средства клиентов	5115152	5115152
Прочие заемные средства	95127	95127
Выпущенные долговые ценные бумаги	-	-

Справедливая стоимость финансовых инструментов на 31 декабря 2016 года представлена ниже:

	Балансовая стоимость	Справедливая стоимость
Денежные средства и их эквиваленты	775814	775814
Обязательные резервы на счетах в Центральном банке Российской Федерации	42828	42828
Финансовые активы, оцениваемые по справедливой стоимости через прибыль или убыток	628228	628228
Средства в других банках	1412308	1412308
Кредиты и дебиторская задолженность	2508504	2508504
Средства других банков	101	101
Средства клиентов	5094075	5094075
Прочие заемные средства	95216	95216
Выпущенные долговые ценные бумаги	-	-

Справедливая стоимость представляет собой сумму, на которую может быть обменян актив или урегулировано обязательство при совершении сделки между хорошо осведомленными, желающими совершить такую сделку и независимыми друг от друга сторонами, за исключением случаев вынужденной продажи или ликвидации.

Оценочная справедливая стоимость финансовых инструментов рассчитывается Банком исходя из имеющейся рыночной информации (если она существовала) и надлежащих методик оценки (в случае ее отсутствия). Для интерпретации рыночной информации в целях определения справедливой стоимости применяются суждения.

На отчетную дату 30 июня 2017 года и 31 декабря 2016 года Банком использовались различные методы и допущения при расчете справедливой стоимости каждого типа финансовых инструментов, для которых это представляется возможным.

Существенных отклонений балансовой стоимости финансовых инструментов от справедливой стоимости не выявлено.

35. ПОЛИТИКА УПРАВЛЕНИЯ РИСКАМИ

За 6 месяцев, закончившихся 30 июня 2017 года, по сравнению с 2016 годом не произошло существенных изменений в системе управления рисками.

В таблице далее представлен общий анализ валютного риска Банка по состоянию на отчетную дату:

	На 30 июня 2017 года				На 31 декабря 2016 года			
	Денежные финансов ые активы	Денежны е финансо вые обязател ьства	Пронзв одные финанс овые инстру менты	Чистая баланс овая позици я	Денежные финансов ые активы	Денежны е финансо вые обязател ьства	Пронзв одные финанс овые инстру менты	Чистая баланс овая позици я
Рубли	5,506,010	5,005,554	0	500,456	5,465,360	4,536,343	0	929,017
Доллар США	797,529	266,437	0	531,092	837,797	753,928	0	83,869
Евро	34,625	33,778	0	847	39,936	40,107	0	-171
Итого	6,338,164	5,305,769	0	1,032,395	6,343,093	5,330,378	0	1,012,715

В таблице ниже представлены финансовые активы и обязательства в разрезе ожидаемых сроков их погашения по состоянию на 30 июня 2017 года.

	До востребо вания и менее 1 месяца	От 1 до 6 месяцев	От 6 до 12 месяцев	От 1 до 3 лет	Более 3 лет	Без срока погашен ия	Итого
АКТИВЫ							
Денежные средства и их эквиваленты	512358						512358
Обязательные резервы на счетах в Центральном банке Российской Федерации						42658	42658
Финансовые активы, оцениваемые по справедливой стоимости через прибыль или убыток	19657			1071736	535556		1626949
Средства в других банках	612699						612699
Кредиты и дебиторская задолженность	171285	610248	409708	977465	377955		2546661
Инвестиции организации						15326	15326
Инвестиционная недвижимость						610048	610048

Основные средства						283498	283498
Текущие требования по налогу на прибыль						5096	5096
Долгосрочные активы, предназначенные для продажи						56190	56190
Отложенный налоговый актив						-	-
Прочие активы						26681	26681

ИТОГО АКТИВОВ	1315999	610248	409708	2049201	913511	1039497	6338164
----------------------	----------------	---------------	---------------	----------------	---------------	----------------	----------------

ОБЯЗАТЕЛЬСТВА

Средства других банков	340						340
Средства клиентов	2314785	1448518	993635	358214			5115152
Прочие заемные средства		20000		35000	40000	127	95127
Выпущенные долговые ценные бумаги							
Прочие обязательства	65592						65592
Текущее обязательство по налогу на прибыль							-
Отложенное налоговое обязательство						29558	29558

ИТОГО ОБЯЗАТЕЛЬСТВ	2380717	1468518	993635	393214	40000	29685	5305769
---------------------------	----------------	----------------	---------------	---------------	--------------	--------------	----------------

Чистый разрыв ликвидности на 30 июня 2017 г.	(1064718)	(858270)	(583927)	1655987	873511	1009812	1032395
---	------------------	-----------------	-----------------	----------------	---------------	----------------	----------------

Совокупный разрыв ликвидности на 30 июня 2017 г.	(1064718)	(1922987)	(2506914)	(850927)	22584	1032395	
---	------------------	------------------	------------------	-----------------	--------------	----------------	--

В таблице ниже представлены финансовые активы и обязательства в разрезе ожидаемых сроков их погашения по состоянию на 31 декабря 2016 года.

	До востребования и менее 1 месяца	От 1 до 6 месяцев	От 6 до 12 месяцев	От 1 до 3 лет	Более 3 лет	Без срока погашения	Итого
--	-----------------------------------	-------------------	--------------------	---------------	-------------	---------------------	-------

АКТИВЫ

Денежные средства и их эквиваленты	775814						775814
Обязательные резервы на счетах в Центральном банке Российской Федерации						42828	42828

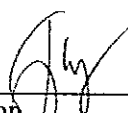
Финансовые активы, оцениваемые по справедливой стоимости через прибыль или убыток		46050		451623	130555		628228
Средства в других банках	1412308						1412308
Кредиты и дебиторская задолженность	397048	561615	531794	881760	136287		2508504
Инвестиции организации						15326	15326
Инвестиционная недвижимость						553124	553124
Основные средства						350055	350055
Текущие требования по налогу на прибыль						15426	15426
Отложенный налоговый актив							
Прочие активы						41480	41480
ИТОГО АКТИВОВ	2585170	607665	531794	1333383	266842	1018239	6343093
ОБЯЗАТЕЛЬСТВА							
Средства других банков	101						101
Средства клиентов	2026688	1814333	766524	486530			5094075
Прочие заемные средства			60000		35000	126	95126
Выпущенные долговые ценные бумаги							
Прочие обязательства	87180	4534	14172				105886
Текущее обязательство по налогу на прибыль		73					73
Отложенное налоговое обязательство						35117	35117
ИТОГО ОБЯЗАТЕЛЬСТВ	2113969	1818940	840696	486530	35000	35243	5330378
Чистый разрыв ликвидности на 31 декабря 2016 г.	471201	(1211275)	(308902)	846853	231842	982996	1012715
Совокупный разрыв ликвидности на 31 декабря 2016 г.	471201	(740074)	(1048976)	(202123)	29719	1012715	

В таблице далее представлен нормативный капитал на основе отчетов Банка, подготовленных в соответствии с требованиями законодательства Российской Федерации:

Информация об обязательных нормативах деятельности Банка


№ п/п	Показатели	Норматив	Фактическое значение на 01.07.2017 г.	Фактическое значение на 01.01.2017 г.	Изменение за период, %
1	Норматив достаточности базового капитала (Н1.1)	4.5	11.3	11.4	-0.1
2	Норматив достаточности основного капитала (Н1.2)	6.0	11.3	11.4	-0.1

№ п/п	Показатели	Норматив	Фактическое значение на 01.07.2017 г.	Фактическое значение на 01.01.2017 г.	Изменение за период, %
3	Норматив достаточности собственных средств (капитала) (Н1.0)	8.0	14.5	14.0	0.5
4	Норматив мгновенной ликвидности банка (Н2)	15.0	248.4	172.8	75.6
5	Норматив текущей ликвидности банка (Н3)	50.0	182.7	239.4	-56.7
6	Норматив долгосрочной ликвидности (Н4)	120.0	23.0	21.8	1.2
7	Норматив максимального размера риска на одного заемщика или группу связанных заемщиков (Н6)	25.0	22.0	22.9	-0.9
8	Норматив максимального размера крупных кредитных рисков (Н7)	800.0	297.6	285.9	11.7
9	Норматив максимального размера кредитов, банковских гарантий и поручительств, предоставленных банком своим участникам (акционерам) (Н9.1)	50.0	0.0	0.0	0
10	Норматив совокупной величины риска по инсайдерам банка (Н10.1)	3.0	0.3	0.5	-0.2
11	Норматив использования собственных средств (капитала) банка для приобретения акций (долей) других юридических лиц (Н12)	25.0	1.5	1.6	-0.1



 Директор
 Полунин И.А.





 Гл. бухгалтер
 Романок Т.А.