

№Б-15 от 01 апреля 2015 года

**АУДИТОРСКОЕ ЗАКЛЮЧЕНИЕ**  
**независимой аудиторской компании**  
**ООО "Банковский аудит"**  
**по бухгалтерской (финансовой) отчетности**  
**Акционерного Коммерческого Банка "Муниципальный Камчатпрофитбанк"**  
**(Закрытое Акционерное Общество),**  
**подготовленной по итогам деятельности**  
**за 2014 год**

ООО "Банковский аудит"  
101000, Россия, г. Москва  
Криноколенный переулок, д.4, стр.5  
+7(495) 625-38-64  
[www.bank-audit.ru](http://www.bank-audit.ru), [info@bank-audit.ru](mailto:info@bank-audit.ru)



**АУДИТОРСКОЕ ЗАКЛЮЧЕНИЕ**  
**по бухгалтерской (финансовой) отчетности**  
**Акционерного Коммерческого Банка "Муниципальный Камчатпрофитбанк"**  
**(Закрытое Акционерное Общество),**  
**подготовленной по итогам деятельности за 2014 год**

*Акционерам Акционерного Коммерческого Банка "Муниципальный Камчатпрофитбанк"*  
*(Закрытое Акционерное Общество)*

**Аудируемое лицо**

Полное наименование: Акционерный Коммерческий Банк "Муниципальный Камчатпрофитбанк" (Закрытое Акционерное Общество).

Сокращенное наименование: "Муниципальный Камчатпрофитбанк" ЗАО

Место нахождения: 683032, Россия г. Петропавловск-Камчатский, ул. Пограничная, 19.

Основной государственный регистрационный номер 1024100000165 от 30.09.2002.

Свидетельство о государственной регистрации от 30.09.2002 серия 41 номер 000194016.

Дата регистрации Центральным банком Российской Федерации: 04.09.1992.

Регистрационный номер: 2103.

В 2014 году Банк проводил банковские операции на основании следующих лицензий, выданных Банком России:

– лицензии от 27.01.2003 №2103 на осуществление банковских операций со средствами в рублях и иностранной валюте (без права привлечения во вклады денежных средств физических лиц);

– лицензии от 27.01.2003 №2103 на привлечение во вклады денежных средств физических лиц в рублях и иностранной валюте .

**Аудитор**

Наименование: Общество с ограниченной ответственностью "Банковский аудит" (ООО "Банковский аудит").

Место нахождения: 105066, Россия, г. Москва, ул. Спартаковская, д. 19, стр. 3А.

Основной государственный регистрационный номер 1127747288767.

ООО "Банковский аудит" является членом Некоммерческого партнерства "Аудиторская Палата России" (№9981 в реестре НП АПР).

ОРНЗ 11301030630.



## ЗАКЛЮЧЕНИЕ О БУХГАЛТЕРСКОЙ ОТЧЕТНОСТИ

Мы провели аудит прилагаемой бухгалтерской (финансовой) отчетности Акционерного Коммерческого Банка "Муниципальный Камчатпрофитбанк" (Закрытое Акционерное Общество), состоящей из:

- бухгалтерского баланса (публикуемая форма) на 1 января 2015 года;
- отчета о финансовых результатах (публикуемая форма) за 2014 год;
- отчета об уровне достаточности капитала для покрытия рисков, величине резервов на покрытие сомнительных ссуд и иных активов (публикуемая форма) на 1 января 2015 года;
- сведений об обязательных нормативах (публикуемая форма) на 1 января 2015 года;
- отчета о движении денежных средств (публикуемая форма) за 2014 год;
- пояснительной информации.

В дополнение к аудиту бухгалтерской (финансовой) отчетности за 2014 год мы провели проверку:

- выполнения Акционерным Коммерческим Банком "Муниципальный Камчатпрофитбанк" (Закрытое Акционерное Общество) обязательных нормативов, установленных Банком России, по состоянию на 31 декабря 2014 года. При этом оценке не подлежали методики управления рисками и модели количественной оценки рисков, применяемые Акционерным Коммерческим Банком "Муниципальный Камчатпрофитбанк" (Закрытое Акционерное Общество) для расчета указанных обязательных нормативов;

- соответствия внутреннего контроля и организации систем управления рисками Акционерного Коммерческого Банка "Муниципальный Камчатпрофитбанк" (Закрытое Акционерное Общество) требованиям, предъявляемым Банком России к таким системам в соответствии с Законом от 02.12.1990 №395-1 "О банках и банковской деятельности".

### Ответственность аудируемого лица за бухгалтерскую отчетность.

Руководство Акционерного Коммерческого Банка "Муниципальный Камчатпрофитбанк" (Закрытое Акционерное Общество) несет ответственность за составление и достоверность указанной бухгалтерской отчетности в соответствии с российскими правилами составления бухгалтерской отчетности и за систему внутреннего контроля, необходимую для составления бухгалтерской отчетности, не содержащей существенных искажений вследствие недобросовестных действий или ошибок.

Руководство Акционерного Коммерческого Банка "Муниципальный Камчатпрофитбанк" (Закрытое Акционерное Общество) также несет ответственность за соблюдение обязательных нормативов, установленных Банком России.

### Ответственность аудитора

Наша ответственность заключается в выражении мнения о достоверности бухгалтерской отчетности на основе проведенного нами аудита. Мы проводили аудит в соответствии с:

- Федеральными правилами (стандартами) аудиторской деятельности, утвержденными приказами Минфина РФ;
- Федеральными правилами (стандартами) аудиторской деятельности, утвержденными Постановлением Правительства РФ;
- Прочими правилами (стандартами) аудиторской деятельности, действующими по законодательству Российской Федерации;
- Внутренними правилами (стандартами) профессионального некоммерческого партнерства "Аудиторская Палата России";
- Внутренними правилами (стандартами) аудиторской деятельности Общества с ограниченной ответственностью "Банковский аудит".

Данные стандарты требуют соблюдения применимых этических норм, а также планирования



и проведения аудита таким образом, чтобы получить достаточную уверенность в том, что бухгалтерская отчетность не содержит существенных искажений.

Аудит включал проведение аудиторских процедур, направленных на получение аудиторских доказательств, подтверждающих числовые показатели в бухгалтерской отчетности и раскрытие в ней информации. Выбор аудиторских процедур является предметом нашего суждения, которое основывается на оценке риска существенных искажений, допущенных вследствие недобросовестных действий или ошибок. В процессе оценки данного риска нами рассмотрена система внутреннего контроля, обеспечивающая составление и достоверность бухгалтерской отчетности с целью выбора соответствующих аудиторских процедур.

Аудит также включал оценку надлежащего характера применяемой учетной политики и обоснованности оценочных показателей, полученных руководством аудируемого лица, а также оценку представления бухгалтерской отчетности в целом.

Нами проведена проверка выполнения обязательных нормативов, установленных Банком России, а также оценка соответствия внутреннего контроля и организации систем управления рисками требованиям, предъявляемым Банком России к таким системам.

Мы полагаем, что полученные в ходе аудита аудиторские доказательства дают достаточные основания для выражения мнения о достоверности бухгалтерской отчетности.

#### **Мнение**

По нашему мнению, прилагаемая бухгалтерская отчетность отражает достоверно во всех существенных отношениях финансовое положение Акционерного Коммерческого Банка "Муниципальный Камчатпрофитбанк" (Закрытое Акционерное Общество) по состоянию на 31 декабря 2014 года, результаты его финансово-хозяйственной деятельности и движение денежных средств за 2014 год в соответствии с установленными правилами составления бухгалтерской отчетности.

#### **ЗАКЛЮЧЕНИЕ В СООТВЕТСТВИИ С ТРЕБОВАНИЯМИ ФЕДЕРАЛЬНОГО ЗАКОНА ОТ 02.12.1990 №395-1 "О БАНКАХ И БАНКОВСКОЙ ДЕЯТЕЛЬНОСТИ"**

По нашему мнению, по состоянию на 31 декабря 2014 года Акционерный Коммерческий Банк "Муниципальный Камчатпрофитбанк" (Закрытое Акционерное Общество) выполнил обязательные нормативы, установленные Банком России: система внутреннего контроля и система управления рисками Акционерного Коммерческого Банка "Муниципальный Камчатпрофитбанк" (Закрытое Акционерное Общество) отвечает требованиям, предъявляемым Банком России к таким системам в соответствии с Законом от 02.12.1990 №395-1 "О банках и банковской деятельности".

01 апреля 2015 года

Директор ООО "Банковский аудит"  
(квалификационный аттестат аудитора №01-000212,  
выдан приказом СРО НП АПР от 28.11.2011 №28,  
без ограничения срока действия, ОРНЗ 20801027891)



Поздняков Е.Г.

Руководитель проверки  
(квалификационный аттестат аудитора №01-000211,  
выдан приказом СРО НП АПР от 28.11.2011 №28,  
без ограничения срока действия, ОРНЗ 20801027845)

Колчигин Е.В.

Код территории по ОКАТО	Код кредитной организации (филиала)	
	по ОКПО	регистрационный номер (/порядковый номер)
30401000000	10874390	2103

**БУХГАЛТЕРСКИЙ БАЛАНС**  
(публикуемая форма)  
на 1 января 2015 г.

Кредитной организации **Акционерный Коммерческий Банк "Муниципальный Камчатпрофитбанк"** (Закрытое Акционерное Общество), "Муниципальный Камчатпрофитбанк" ЗАО

Почтовый адрес 683032, Россия г. Петропавловск-Камчатский, ул. Пограничная, 19

Код формы по ОКУД 0409806  
Квартальная (Годовая)  
тыс. руб.

Номер строки	Наименование статьи	Номер пояснения	Данные на отчетную дату	Данные на соответствующую отчетную дату прошлого года
1	2	3	4	5
<b>I. АКТИВЫ</b>				
1	Денежные средства	2	579 707	607 410
2	Средства кредитных организаций в Центральном банке Российской Федерации	2	253 815	193 716
2.1	Обязательные резервы		48 661	51 120
3	Средства в кредитных организациях	2	46 804	41 881
4	Финансовые активы, оцениваемые по справедливой стоимости через прибыль или убыток	2	579 147	311 330
5	Чистая ссудная задолженность	2,9	3 746 704	4 360 849
6	Чистые вложения в ценные бумаги и другие финансовые активы, имеющиеся в наличии для продажи	2	16 638	17 514
6.1	Инвестиции в дочерние и зависимые организации		0	10
7	Чистые вложения в ценные бумаги, удерживаемые до погашения		0	0
8	Требование по текущему налогу на прибыль	2	0	8 329
9	Отложенный налоговый актив	2	50 469	0
10	Основные средства, нематериальные активы и материальные запасы	2	731 447	675 854
11	Прочие активы	2,11	63 550	82 691
12	Всего активов	2	6 068 281	6 299 574
<b>II. ПАССИВЫ</b>				
13	Кредиты, депозиты и прочие средства Центрального банка Российской Федерации		0	0
14	Средства кредитных организаций	3	400	295
15	Средства клиентов, не являющихся кредитными организациями	3	5 126 033	5 429 399
15.1	Вклады (средства) физических лиц и индивидуальных предпринимателей	3	4 186 976	4 441 172
16	Финансовые обязательства, оцениваемые по справедливой стоимости через прибыль или убыток			
17	Выпущенные долговые обязательства	3		2 648




Номер строки	Наименование статьи	Номер пояснения	Данные на отчетную дату	Данные на соответствующую отчетную дату прошлого года
1	2	3	4	5
18	Обязательство по текущему налогу на прибыль	3	8 276	96
19	Отложенное налоговое обязательство	3	34 482	0
20	Прочие обязательства	3,11	130 557	165 105
21	Резервы на возможные потери по условным обязательствам кредитного характера, прочим возможным потерям и операциям с резидентами офшорных зон	3,9	4 164	10 235
22	Всего обязательств		5 303 912	5 607 478
<b>III. ИСТОЧНИКИ СОБСТВЕННЫХ СРЕДСТВ</b>				
23	Средства акционеров (участников)		35 197	35 197
24	Собственные акции (доли), выкупленные у акционеров (участников)	3	0	0
25	Эмиссионный доход	0	0	0
26	Резервный фонд	3	3 125	3 125
27	Переоценка по справедливой стоимости ценных бумаг, имеющихся в наличии для продажи, уменьшенная на отложенное налоговое обязательство (увеличенная на отложенный налоговый актив)		0	0
28	Переоценка основных средств, уменьшенная на отложенное налоговое обязательство	3	73 976	83 412
29	Нераспределенная прибыль (непокрытые убытки) прошлых лет	3	561 748	491 981
30	Неиспользованная прибыль (убыток) за отчетный период	3	90 323	78 381
31	Всего источников собственных средств		764 369	692 096
<b>IV. ВНЕБАЛАНСОВЫЕ ОБЯЗАТЕЛЬСТВА</b>				
32	Безотзывные обязательства кредитной организации	9	363 313	376 888
33	Выданные кредитной организацией гарантии и поручительства	9	8 028	104 320
34	Условные обязательства некредитного характера		0	0

Директор

Исполнительный директор



Исполнительный директор Мухомикова О.А.  
Телефон: (4152) 46-92-07  
01 апреля 2015 г.

  
\_\_\_\_\_ подпись \_\_\_\_\_  
\_\_\_\_\_ подпись \_\_\_\_\_

Полунин Игорь Алексеевич

Романок Татьяна Анатольевна



Код территории по ОКATO	Код кредитной организации (филиала)	
	по ОКПО	Регистрационный номер (/порядковый номер)
30401000000	10874390	2103


**ОТЧЕТ О ФИНАНСОВЫХ РЕЗУЛЬТАТАХ**  
(публикуемая форма)  
за 2014 г.

Кредитной организации **Акционерный Коммерческий Банк "Муниципальный Камчатпрофитбанк"** (Закрытое Акционерное Общество), "Муниципальный Камчатпрофитбанк" ЗАО

Почтовый адрес 683032, Россия г. Петропавловск-Камчатский, ул. Пограничная, 19

Код формы по ОКУД 0409807  
Квартальная (Годовая)  
тыс. руб.

Номер строки	Наименование статьи	Номер пояснения	Данные за отчетный период	Данные за соответствующий период прошлого года
1	2	3	4	5
1	Процентные доходы, всего, в том числе:	4	634 471	622 387
1.1	от размещения средств в кредитных организациях		70 970	75 978
1.2	от ссуд, предоставленных клиентам, не являющимся кредитными организациями	4	518 608	525 646
1.3	от оказания услуг по финансовой аренде (лизингу)	4	1 494	4 217
1.4	от вложений в ценные бумаги	4	43 399	16 546
2	Процентные расходы, всего, в том числе:	4	214 876	235 777
2.1	по привлеченным средствам кредитных организаций		0	0
2.2	по привлеченным средствам клиентов, не являющимся кредитными организациями	4	214 876	235 777
2.3	по выпущенным долговым обязательствам		0	0
3	Чистые процентные доходы (отрицательная процентная маржа)		419 595	386 610
4	Изменение резерва на возможные потери по ссудам, ссудной и приравненной к ней задолженности, средствам, размещенным на корреспондентских счетах, а также начисленным процентным доходам, всего, в том числе:	4	- 5 314	- 88 716
4.1	изменение резерва на возможные потери по начисленным процентным доходам		- 2 597	9
5	Чистые процентные доходы (отрицательная процентная маржа) после создания резерва на возможные потери		414 281	297 894
6	Чистые доходы от операций с финансовыми активами, оцениваемыми по справедливой стоимости через прибыль или убыток		- 148 290	- 3 125
7	Чистые доходы от операций с ценными бумагами, имеющимися в наличии для продажи		0	0
8	Чистые доходы от операций с ценными бумагами, удерживаемыми до погашения		0	0
9	Чистые доходы от операций с иностранной валютой	4	8 845	8 090
10	Чистые доходы от переоценки иностранной валюты	4	24 099	1 578
11	Доходы от участия в капитале других юридических	4		



Номер строки	Наименование статьи	Номер пояснения	Данные за отчетный период	Данные за соответствующий период прошлого года
1	2	3	4	5
	лиц			
12	Комиссионные доходы	4	105 184	111 434
13	Комиссионные расходы	4	14 159	4 273
14	Изменение резерва на возможные потери по ценным бумагам, имеющимся в наличии для продажи		0	0
15	Изменение резерва на возможные потери по ценным бумагам, удерживаемым до погашения		0	0
16	Изменение резерва по прочим потерям		- 22 669	2 086
17	Прочие операционные доходы	4	40 234	11 985
18	Чистые доходы (расходы)		408 207	426 441
19	Операционные расходы	4	296 355	314 358
20	Прибыль (убыток) до налогообложения		111 852	112 083
21	Возмещение (расход) по налогам	4	21 529	33 702
22	Прибыль (убыток) после налогообложения	5	90 323	78 381
23	Выплаты из прибыли после налогообложения, всего, в том числе:		0	0
23.1	распределение между акционерами (участниками) в виде дивидендов		0	0
23.2	отчисления на формирование и пополнение резервного фонда		0	0
24	Неиспользованная прибыль (убыток) за отчетный период		90 323	78 381

Директор

подпись

Полунин Игорь Алексеевич

И. о. главного бухгалтера

подпись

Романюк Татьяна Анатольевна



Исполнитель: Мушеникова О.А.  
Телефон: (4152) 46-92-07  
01 апреля 2015 г.





Код территории по ОКATO	Код кредитной организации (филиала)	
	по ОКПО	регистрационный номер (/порядковый номер)
30401000000	10874390	2103

**ОТЧЕТ ОБ УРОВНЕ ДОСТАТОЧНОСТИ КАПИТАЛА ДЛЯ ПОКРЫТИЯ РИСКОВ, ВЕЛИЧИНЕ РЕЗЕРВОВ НА ПОКРЫТИЕ СОМНИТЕЛЬНЫХ ССУД И ИНЫХ АКТИВОВ**  
(публикуемая форма)  
на 1 января 2015 г.

Кредитной организации **Акционерный Коммерческий Банк "Муниципальный Камчатпрофитбанк"** (Закрытое Акционерное Общество), "Муниципальный Камчатпрофитбанк" ЗАО

Почтовый адрес 683032, Россия г. Петропавловск-Камчатский, ул. Пограничная, 19

Код формы по ОКУД 0409808  
Квартальная (Годовая)

Раздел 1. Информация об уровне достаточности капитала

Номер строки	Наименование показателя	Номер пояснения	Данные на начало отчетного года	Прирост (+) / снижение (-) за отчетный период	Данные на отчетную дату
1	2	3	4	5	6
1	Собственные средства (капитал), (тыс. руб.), итого, в том числе:	5	734 686	69 997	804 683
1.1	Источники базового капитала:		530 303	69 767	600 070
1.1.1	Уставный капитал, всего, в том числе, сформированный:		35 197	0	35 197
1.1.1.1	обыкновенными акциями (долями)		35 197	0	35 197
1.1.1.2	привилегированными акциями		0	0	0
1.1.2	Эмиссионный доход		0	0	0
1.1.3	Резервный фонд		3 125	0	3 125
1.1.4	Нераспределенная прибыль:		491 981	69 767	561 748
1.1.4.1	прошлых лет		491 981	69 767	561 748
1.1.4.2	отчетного года		0	0	0
1.2	Показатели, уменьшающие источники базового капитала:		25	- 25	0
1.2.1	Нематериальные активы		3	- 3	0
1.2.2	Отложенные налоговые активы		0	0	0
1.2.3	Собственные акции (доли), выкупленные у акционеров (участников)		0	0	0
1.2.4	Убытки:		0	0	0
1.2.4.1	прошлых лет		0	0	0
1.2.4.2	отчетного года		0	0	0
1.2.5	Инвестиции в капитал финансовых организаций:		0	0	0
1.2.5.1	несущественные		0	0	0
1.2.5.2	существенные		0	0	0
1.2.5.3	совокупная сумма существенных вложений и совокупная сумма отложенных налоговых активов		0		0
1.2.6	Отрицательная величина добавочного капитала		22		0
1.2.7	Обязательства по приобретению источников базового капитала		0		0
1.2.8	Средства, поступившие в оплату акций (долей),		0		0



Номер строки	Наименование показателя	Номер пояснения	Данные на начало отчетного года	Прирост (+) / снижение (-) за отчетный период	Данные на отчетную дату
1	2	3	4	5	6
	включаемые в состав базового капитала				
1.3	Базовый капитал	5	530 278	69 792	600 070
1.4	Источники добавочного капитала		0	0	0
1.4.1	Уставный капитал, сформированный привилегированными акциями, всего, в том числе:		0	0	0
1.4.1.1	выпущенные в соответствии с Федеральным законом от 18 июля 2009 года N 181-ФЗ "Об использовании государственных ценных бумаг Российской Федерации для повышения капитализации банков"<1>		0	0	0
1.4.2	Эмиссионный доход		0	0	0
1.4.3	Субординированный заем с дополнительными условиями		0	0	0
1.4.4	Субординированный кредит (депозит, заем, облигационный заем) без ограничения срока привлечения		0	0	0
1.5	Показатели, уменьшающие источники добавочного капитала		0	0	0
1.5.1	Вложения в собственные привилегированные акции		0	0	0
1.5.2	Инвестиции в капитал финансовых организаций:	1.7	0	0	0
1.5.2.1	несущественные		0	0	0
1.5.2.2	существенные		0	0	0
1.5.3	Субординированный кредит (депозит, заем, облигационный заем), предоставленный финансовым организациям		0	0	0
1.5.3.1	несущественный		0	0	0
1.5.3.2	существенный		0	0	0
1.5.4	Отрицательная величина дополнительного капитала		0	0	0
1.5.5	Обязательства по приобретению источников добавочного капитала		0	0	0
1.5.6	Средства, поступившие в оплату акций (долей), включаемые в состав добавочного капитала		0	0	0
1.6	Добавочный капитал		0	0	0
1.7	Основной капитал	5	530 278	69 792	600 070
1.8	Источники дополнительного капитала:		204 408	205	204 613
1.8.1	Уставный капитал, сформированный привилегированными акциями, всего, в том числе:		0	0	0
1.8.1.1	после 1 марта 2013 года		0	0	0
1.8.2	Уставный капитал, сформированный за счет капитализации прироста стоимости имущества		0	0	0
1.8.3	Прибыль:				
1.8.3.1	текущего года		74 342	- 16 666	57 676
1.8.3.2	прошлых лет		74 342	- 16 666	57 676
1.8.4	Субординированный кредит (депозит, заем, облигационный заем), всего, в том числе:	2	49 185	- 1 135	48 050
1.8.4.1	привлеченный (размещенный) до 1 марта 2013 года		49 185	- 1 135	48 050
1.8.4.2	предоставленный в соответствии с Федеральным законом от 13 октября 2008 года N 173-ФЗ "О		0		



Номер строки	Наименование показателя	Номер пояснения	Данные на начало отчетного года	Прирост (+) / снижение (-) за отчетный период	Данные на отчетную дату
1	2	3	4	5	6
	дополнительных мерах по поддержке финансовой системы Российской Федерации"<2> и Федеральным законом от 27 октября 2008 года N 175-ФЗ "О дополнительных мерах для укрепления стабильности банковской системы в период до 31 декабря 2014 года"<3>				
1.8.5	Прирост стоимости имущества	2	80 881	18 006	98 887
1.9	Показатели, уменьшающие источники дополнительного капитала:		0	0	0
1.9.1	Вложения в собственные привилегированные акции		0	0	0
1.9.2	Инвестиции в капитал финансовых организаций:		0	0	0
1.9.2.1	несущественные		0	0	0
1.9.2.2	существенные		0	0	0
1.9.3	Субординированный кредит (депозит, заем, облигационный заем), предоставленный финансовым организациям		0	0	0
1.9.3.1	несущественный		0	0	0
1.9.3.2	существенный		0	0	0
1.9.4	Обязательства по приобретению источников дополнительного капитала		0	0	0
1.9.5	Средства, поступившие в оплату акций (долей), включаемые в состав дополнительного капитала		0	0	0
1.10	Показатели, уменьшающие сумму основного и дополнительного капитала:		0	0	0
1.10.1	Просроченная дебиторская задолженность длительностью свыше 30 календарных дней		0	0	0
1.10.2	Субординированные кредиты, стоимость которых не превышает 1 процента от величины уставного капитала кредитной организации - заемщика		0	0	0
1.10.3	Превышение совокупной суммы кредитов, банковских гарантий и поручительств, предоставленных своим участникам (акционерам) и инсайдерам, над ее максимальным размером в соответствии федеральными законами и нормативными актами Банка России		0	0	0
1.10.4	Превышение вложений в строительство, изготовление и приобретение основных средств над суммой источников основного и дополнительного капитала		0	0	0
1.10.5	Превышение действительной стоимости доли вышедшего участника общества с ограниченной ответственностью над стоимостью, по которой доля была реализована другому участнику общества с ограниченной ответственностью		0	0	0
1.11	Дополнительный капитал		204 408	205	204 613
2	Активы, взвешенные по уровню риска (тыс. руб.):	X	X		
2.1	Необходимые для определения достаточности базового капитала		6 246 549		
2.2	Необходимые для определения достаточности основного капитала		6 246 549		



Номер строки	Наименование показателя	Номер пояснения	Данные на начало отчетного года	Прирост (+) / снижение (-) за отчетный период	Данные на отчетную дату
1	2	3	4	5	6
3	Достаточность капитала (процент):	X	X	X	X
3.1	Достаточность базового капитала	6	8,5	X	9,4
3.2	Достаточность основного капитала	6	8,5	X	9,4
3.3	Достаточность собственных средств (капитала)	6	11,6	X	12,4

<1> Федеральный закон от 18 июля 2009 года № 181-ФЗ "Об использовании государственных ценных бумаг Российской Федерации для повышения капитализации банков" (Собрание законодательства Российской Федерации, 2009, № 29, ст. 3618; 2012, № 31, ст. 4334; № 52, ст. 6961).

<2> Федеральный закон от 13 октября 2008 года № 173-ФЗ "О дополнительных мерах по поддержке финансовой системы Российской Федерации" (Собрание законодательства Российской Федерации, 2008, № 42, ст. 4698; 2009, № 29, ст. 3605; № 48, ст. 5729; № 52, ст. 6437; 2010, № 8, ст. 776; № 21, ст. 2539; № 31, ст. 4175).

<3> Федеральный закон от 27 октября 2008 года № 175-ФЗ "О дополнительных мерах для укрепления стабильности банковской системы в период до 31 декабря 2014 года" (Собрание законодательства Российской Федерации, 2008, № 44, ст. 4981; 2009, № 29, ст. 3630; 2011, № 49, ст. 7059; 2013, № 19, ст. 2308).



Раздел 2. Сведения о величине кредитного, операционного и рыночного рисков, покрываемых капиталом

Подраздел 2.1. Кредитный риск

тыс. руб.

Номер строки	Наименование показателя	Номер по-ясе-ния	Данные на отчетную дату			Данные на соответствующую отчетную дату прошлого года		
			Стоимость активов (инструментов)	Активы (инструменты) за вычетом сформированных резервов на возможные потери	Стоимость активов (инструментов), взвешенных по уровню риска	Стоимость активов (инструментов)	Активы (инструменты) за вычетом сформированных резервов на возможные потери	Стоимость активов (инструментов), взвешенных по уровню риска
1	2	3	4	5	6	7	8	9
1	Кредитный риск по активам, отраженным на балансовых счетах		4 804 737	4 226 336	2 971 420	5 386 991	4 647 504	3 093 294
1.1	Активы с коэффициентом риска <1> 0 процентов, всего, из них:		883 522	883 161	0	841 126	840 826	0
1.1.1	денежные средства и обязательные резервы, депонированные в Банке России		833 522	833 522	0	801 126	801 126	0
1.1.2	кредитные требования и другие требования, обеспеченные гарантиями Российской Федерации, Минфина России и Банка России и залогом государственных долговых ценных бумаг Российской Федерации, Минфина России и Банка России		0	0	0	0	0	0
1.1.3	кредитные требования и другие требования к центральным банкам или правительствам стран, имеющих страновые оценки "0", "1" <2>, в том числе обеспеченные гарантиями этих стран и так далее		0	0	0	0	0	0
1.2	Активы с коэффициентом риска 20 процентов, всего, из них:		605 162	464 694	92 939	1 157 985	890 638	178 128
1.2.1	кредитные требования и другие требования к субъектам Российской Федерации		0	0	0			0



Номер строки	Наименование показателя	Номер пояснения	Данные на отчетную дату			Данные на соответствующую отчетную дату прошлого года		
			Стоимость активов (инструментов)	Активы (инструменты) за вычетом сформированных резервов на возможные потери	Стоимость активов (инструментов), взвешенных по уровню риска	Стоимость активов (инструментов)	Активы (инструменты) за вычетом сформированных резервов на возможные потери	Стоимость активов (инструментов), взвешенных по уровню риска
1	2	3	4	5	6	7	8	9
	Федерации, муниципальным образованиям, к иным организациям, обеспеченные гарантиями и залогом ценных бумаг субъектов Российской Федерации и муниципальных образований							
1.2.2	кредитные требования и другие требования к центральным банкам или правительствам стран, имеющих страновую оценку "2", в том числе обеспеченные их гарантиями (залогом ценных бумаг)		0	0	0	0	0	0
1.2.3	кредитные требования и другие требования к кредитным организациям - резидентам стран со страновой оценкой "0", "1", имеющим рейтинг долгосрочной кредитоспособности < 3>, в том числе обеспеченные их гарантиями		0	0	0	0	0	0
1.3	Активы с коэффициентом риска 50 процентов, всего, из них:		0	0	0	10 000	1 748	874
1.3.1	кредитные требования и другие требования в иностранной валюте, обеспеченные гарантиями Российской Федерации, Минфина России и Банка России и залогом государственных		0	0	0	0	0	0



Номер строки	Наименование показателя	Номер по-явления	Данные на отчетную дату			Данные на соответствующую отчетную дату прошлого года		
			Стоимость активов (инструментов)	Активы (инструменты) за вычетом сформированных резервов на возможные потери	Стоимость активов (инструментов), взвешенных по уровню риска	Стоимость активов (инструментов)	Активы (инструменты) за вычетом сформированных резервов на возможные потери	Стоимость активов (инструментов), взвешенных по уровню риска
1	2	3	4	5	6	7	8	9
	долговых ценных бумаг Российской Федерации, Минфина России и Банка России, номинированных в иностранной валюте							
1.3.2	кредитные требования и другие требования к центральным банкам или правительствам стран, имеющих страновую оценку "3", в том числе обеспеченные их гарантиями (залогом ценных бумаг)		0	0	0	0	0	0
1.3.3	кредитные требования и другие требования к кредитным организациям - резидентам стран со страновой оценкой "0", "1", не имеющим рейтингов долгосрочной кредитоспособности, и к кредитным организациям - резидентам стран со страновой оценкой "2", в том числе обеспеченные их гарантиями		0	0	0	0	0	0
1.4	Активы с коэффициентом риска 100 процентов, всего, из них:		3 316 053	2 878 481	2 878 481	3 377 880	2 914 292	2 914 292
1.4.1	кредитные требования и требования по получению процентов юридических лиц - некредитных организаций		2 214 245	1 999 306	1 999 306	2 078 671	1 745 196	1 745 196
1.4.2	кредитные требования и требования по получению процентов		630 505	545 430	545 430	765 256		



Номер строки	Наименование показателя	Номер по-я-е-ния	Данные на отчетную дату			Данные на соответствующую отчетную дату прошлого года		
			Стоимость активов (инструментов)	Активы (инструменты) за вычетом сформированных резервов на возможные потери	Стоимость активов (инструментов), взвешенных по уровню риска	Стоимость активов (инструментов)	Активы (инструменты) за вычетом сформированных резервов на возможные потери	Стоимость активов (инструментов), взвешенных по уровню риска
1	2	3	4	5	6	7	8	9
	физических лиц							
1.4.3	основные средства, нематериальные активы и материальные запасы		203 437	200 618	200 618	311 788	309 869	309 869
1.5	Активы с коэффициентом риска 150 процентов - кредитные требования и другие требования к центральным банкам или правительствам стран, имеющих страновую оценку "7"		0	0	0	0	0	0
2	Активы с повышенными коэффициентами риска всего, в том числе:		2 058 975	1 178 270	1 633 898	2 388 190	1 442 927	1 967 753
2.1	с коэффициентом риска 110 процентов		578 594	262 681	288 949	616 799	281 086	309 194
2.2	с коэффициентом риска 150 процентов		1 118 005	773 411	1 160 117	1 065 532	740 836	1 111 254
3	Кредиты на потребительские цели всего, в том числе:		41 171	39 131	45 127	8 220	7 834	9 290
3.1	с коэффициентом риска 110 процентов		33 484	32 189	35 408	5 902	5 591	6 150
3.2	с коэффициентом риска 140 процентов		7 687	6 942	9 719	2 318	2 243	3 140
3.3	с коэффициентом риска 170 процентов		0	0	0	0	0	0
3.4	с коэффициентом риска 200 процентов		0	0	0	0	0	0
3.5	с коэффициентом риска 300 процентов		0	0	0	0	0	0
3.6	с коэффициентом риска 600 процентов		0	0	0	0	0	0
4	Кредитный риск по условным обязательствам кредитного характера, всего, в том числе:		371 341	367 177	7 948	520 208	470 973	103 320
4.1	по финансовым инструментам с высоким риском		8 028	7 948	7 948	143 320	103 320	103 320
4.2	по финансовым инструментам со средним риском		0	0	0	0	0	0





Номер строки	Наименование показателя	Номер пояснения	Данные на отчетную дату			Данные на соответствующую отчетную дату прошлого года		
			Стоимость активов (инструментов)	Активы (инструменты) за вычетом сформированных резервов на возможные потери	Стоимость активов (инструментов), взвешенных по уровню риска	Стоимость активов (инструментов)	Активы (инструменты) за вычетом сформированных резервов на возможные потери	Стоимость активов (инструментов), взвешенных по уровню риска
1	2	3	4	5	6	7	8	9
4.3	по финансовым инструментам с низким риском		0	0	0	0	0	0
4.4	по финансовым инструментам без риска		363 313	359 229	0	376 888	367 653	0
5	Кредитный риск по производным финансовым инструментам		0	0	0	0	0	0

<1> Классификация активов по группам риска произведена в соответствии с пунктом 2.3 Инструкции Банка России № 139-И.

<2> Страновые оценки указаны в соответствии классификацией Экспортных Кредитных Агентств, участвующих в Соглашении стран - членов Организации экономического сотрудничества и развития (ОЭСР) "Об основных принципах предоставления и использования экспортных кредитов, имеющих официальную поддержку" (информация о страновых оценках публикуется на официальном сайте Банка России в информационно-телекоммуникационной сети "Интернет" в разделе "Банковский надзор").

<3> Рейтинги долгосрочной кредитоспособности кредитной организации определяются на основе присвоенных международными рейтинговыми агентствами рейтингов: Standard & Poor's или Fitch Rating's либо Moody's Investors Service.



Подраздел 2.2. Операционный риск

тыс. руб. (кол-во)

Номер строки	Наименование показателя	Номер пояснения	Данные на отчетную дату	Данные на соответствующую отчетную дату прошлого года
1	2	3	4	5
6	Операционный риск, всего, в том числе:		77 986	70 518
6.1	Доходы для целей расчета капитала на покрытие операционного риска, всего, в том числе:		519 907	470 118
6.1.1	чистые процентные доходы		391 945	351 915
6.1.2	чистые непроцентные доходы		127 962	118 203
6.2	Количество лет, предшествующих дате расчета величины операционного риска		3	3

Подраздел 2.3. Рыночный риск

тыс. руб.

Номер строки	Наименование показателя	Номер пояснения	Данные на отчетную дату	Данные на соответствующую отчетную дату прошлого года
1	2	3	4	5
7	Совокупный рыночный риск, всего, в том числе:		956 311	430 420
7.1	процентный риск, всего, в том числе:		70 144	26 210
7.1.1	общий		11 823	4 767
7.1.2	специальный		58 321	21 443
7.2	фондовый риск, всего, в том числе:		1 664	4 646
7.2.1	общий		832	2 323
7.2.2	специальный		832	2 323
7.3	валютный риск		58 714	44 726

Раздел 3. Информация о величине резервов на покрытие сомнительных ссуд и иных активов

тыс. руб.

Номер строки	Наименование показателя	Номер пояснения	Данные на начало отчетного года	Прирост (+) / снижение (-) за отчетный период	Данные на отчетную дату
1	2	3	4	5	6
1	Фактически сформированные резервы на возможные потери, всего, в том числе:		933 092	- 14 249	918 843
1.1	по ссудам, ссудной и приравненной к ней задолженности		870 145	- 34 548	835 597
1.2	по иным балансовым активам, по которым существует риск понесения потерь, и прочим потерям		52 712	26 370	79 082
1.3	по условным обязательствам кредитного характера и ценным бумагам, права на которые удостоверяются депозитариями, не удовлетворяющим критериям Банка России, отраженным на небалансовых счетах		10 235	- 6 071	4 164
1.4	под операции с резидентами офшорных зон		0	0	0

Раздел "Справочно":

Информация о движении резерва на возможные потери по ссудам, ссудной и приравненной к ней задолженности (Номер пояснения \_\_\_\_\_).

1. Формирование (доначисление) резерва в отчетном периоде (тыс. руб.), всего 712 197, в том числе вследствие:



1.1. выдачи ссуд	<u>308 342</u> ;
1.2. изменения качества ссуд	<u>396 147</u> ;
1.3. изменения официального курса иностранной валюты по отношению к рублю, установленного Банком России,	<u>7 708</u> ;
1.4. иных причин	<u>0</u> ;
2. Восстановление (уменьшение) резерва в отчетном периоде (тыс. руб.),	
всего	<u>746 745</u> , в том числе вследствие:
2.1. списания безнадежных ссуд	<u>39 862</u> ;
2.2. погашения ссуд	<u>477 446</u> ;
2.3. изменения качества ссуд	<u>225 778</u> ;
2.4. изменения официального курса иностранной валюты по отношению к рублю, установленного Банком России,	<u>3 659</u> ;
2.5. иных причин	<u>0</u> ;

Директор

И.о. Главного бухгалтера



Исполнитель: Мухоматова О.А.  
Телефон: (4152) 46-92-07  
01 апреля 2015 г.

подпись

подпись

Полунин Игорь Алексеевич

Романюк Татьяна Анатольевна



Код территории по ОКАТО	Код кредитной организации (филиала)	
	по ОКПО	регистрационный номер (/порядковый номер)
30401000000	10874390	2103

**СВЕДЕНИЯ ОБ ОБЯЗАТЕЛЬНЫХ НОРМАТИВАХ**  
(публикуемая форма)  
на 1 января 2015 г.

Кредитной организации **Акционерный Коммерческий Банк "Муниципальный Камчатпрофитбанк"** (Закрытое Акционерное Общество), "Муниципальный Камчатпрофитбанк" ЗАО  
Почтовый адрес 683032, Россия г. Петропавловск-Камчатский, ул. Пограничная, 19

Код формы по ОКУД 0409813  
Квартальная (Годовая)  
в процентах

Номер строки	Наименование показателя	Номер пояснения	Нормативное значение	Фактическое значение			
				на отчетную дату	на соответствующую отчетную дату прошлого года		
1	2	3	4	5	6		
1	Норматив достаточности базового капитала (Н1.1)	6	Минимум 5	9,4	8,5		
2	Норматив достаточности основного капитала банка (Н1.2)	6	Минимум 5,5	9,4	8,5		
3	Норматив достаточности собственных средств (капитала) банка (норматив Н1.0)	6	Минимум 10	12,4	11,6		
4	Норматив достаточности собственных средств (капитала) небанковской кредитной организации, имеющей право на осуществление переводов денежных средств без открытия банковских счетов и связанных с ними иных банковских операций (Н1.3)		Минимум 2	0	0		
5	Норматив мгновенной ликвидности банка (Н2)	6	Минимум 15	65,5	48,4		
6	Норматив текущей ликвидности банка (Н3)	6	Минимум 50	110,3	84,3		
7	Норматив долгосрочной ликвидности банка (Н4)	6	Максимум 120	54,0	53,9		
8	Норматив максимального размера риска на одного заемщика или группу связанных заемщиков (Н6)	6	Максимум 25	Макс.	18,8	Макс.	20,4
				Мин.	0,0	Мин.	0,2
9	Норматив максимального размера крупных кредитных рисков (Н7)	6	Максимум 800	329,6	379,5		
10	Норматив максимального размера кредитов, банковских гарантий и поручительств, предоставленных банком своим участникам (акционерам) (Н9.1)		Максимум 50				
11	Норматив совокупной величины риска по инсайдерам банка (Н10.1)		Максимум 3				
12	Норматив использования собственных	6	Максимум 25				



Номер строки	Наименование показателя	Номер пояснения	Нормативное значение	Фактическое значение	
				на отчетную дату	на соответствующую отчетную дату прошлого года
1	2	3	4	5	6
	средств (капитала) банка для приобретения акций (долей) других юридических лиц (Н12)				
13	Норматив соотношения суммы ликвидных активов сроком исполнения в ближайшие 30 календарных дней к сумме обязательств РНКО (Н15)		Минимум 100		
14	Норматив ликвидности небанковской кредитной организации, имеющей право на осуществление переводов денежных средств без открытия банковских счетов и связанных с ними иных банковских операций (Н15.1)		Минимум 100		
15	Норматив максимальной совокупной величины кредитов клиентам - участникам расчетов на завершение расчетов (Н16)		Максимум 100		
16	Норматив предоставления РНКО от своего имени и за свой счет кредитов заемщикам, кроме клиентов - участников расчетов (Н16.1)		0		
17	Норматив минимального соотношения размера ипотечного покрытия и объема эмиссии облигаций с ипотечным покрытием (Н18)		Минимум 100		

Директор

подпись

Полунин Игорь Алексеевич

И.о. главного бухгалтера

подпись

Романюк Татьяна Анатольевна



Исполнитель: Мухомикова О.А.  
Телефон: (4152) 46-92-07  
01 апреля 2015 г.



Код территории по ОКАТО	Код кредитной организации (филиала)	
	по ОКПО	регистрационный номер (/порядковый номер)
30401000000	10874390	2103

**ОТЧЕТ О ДВИЖЕНИИ ДЕНЕЖНЫХ СРЕДСТВ**  
(публикуемая форма)  
за 2014 г.

Кредитной организации **Акционерный Коммерческий Банк "Муниципальный Камчатпрофитбанк"** (Закрытое Акционерное Общество), "Муниципальный Камчатпрофитбанк" ЗАО

Почтовый адрес 683032, Россия г. Петропавловск-Камчатский, ул. Пограничная, 19

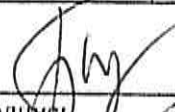
Код формы по ОКУД 0409814  
Квартальная (Годовая)  
тыс. руб.

Номер строки	Наименование статей	Номер пояснения	Денежные потоки за отчетный период	Денежные потоки за соответствующий отчетный период прошлого года
1	2	3	4	5
1	<b>Чистые денежные средства, полученные от (использованные в) операционной деятельности</b>			
1.1	Денежные средства, полученные от (использованные в) операционной деятельности до изменений в операционных активах и обязательствах, всего, в том числе:		181 587	180 620
1.1.1	проценты полученные		623 144	628 255
1.1.2	проценты уплаченные		- 227 105	- 213 055
1.1.3	комиссии полученные		105 184	111 434
1.1.4	комиссии уплаченные		- 14 150	- 4 273
1.1.5	доходы за вычетом расходов по операциям с финансовыми активами, оцениваемыми по справедливой стоимости через прибыль или убыток, имеющимися в наличии для продажи		1 101	- 10 291
1.1.6	доходы за вычетом расходов по операциям с ценными бумагами, удерживаемыми до погашения		0	0
1.1.7	доходы за вычетом расходов по операциям с иностранной валютой		8 843	8 090
1.1.8	прочие операционные доходы		19 442	3 557
1.1.9	операционные расходы		- 286 508	- 308 239
1.1.10	расход (возмещение) по налогам		- 48 364	- 34 858
1.2	Прирост (снижение) чистых денежных средств от операционных активов и обязательств, всего, в том числе:		- 151 951	- 258 292
1.2.1	чистый прирост (снижение) по обязательным резервам на счетах в Банке России		2 459	5 187
1.2.2	чистый прирост (снижение) по вложениям в ценные бумаги, оцениваемым по справедливой стоимости через прибыль или убыток		- 164 135	- 126 748
1.2.3	чистый прирост (снижение) по ссудной задолженности		686 161	- 651 644
1.2.4	чистый прирост (снижение) по прочим активам		17 970	
1.2.5	чистый прирост (снижение) по кредитам, депозитам и прочим средствам Банка России		0	
1.2.6	чистый прирост (снижение) по средствам других кредитных организаций		104	



Номер строки	Наименование статей	Номер пояснения	Денежные потоки за отчетный период	Денежные потоки за соответствующий отчетный период прошлого года
1	2	3	4	5
1.2.7	чистый прирост (снижение) по средствам клиентов, не являющихся кредитными организациями		- 663 841	562 860
1.2.8	чистый прирост (снижение) по финансовым обязательствам, оцениваемым по справедливой стоимости через прибыль или убыток		0	0
1.2.9	чистый прирост (снижение) по выпущенным долговым обязательствам		- 2 348	1 900
1.2.10	чистый прирост (снижение) по прочим обязательствам		- 28 321	- 54 813
1.3	Итого по разделу 1 (ст. 1.1 + ст. 1.2)		29 636	- 77 672
<b>2</b>	<b>Чистые денежные средства, полученные от (использованные в) инвестиционной деятельности</b>			
2.1	Приобретение ценных бумаг и других финансовых активов, относящихся к категории "имеющиеся в наличии для продажи"		0	0
2.2	Выручка от реализации и погашения ценных бумаг и других финансовых активов, относящихся к категории "имеющиеся в наличии для продажи"		2	0
2.3	Приобретение ценных бумаг, относящихся к категории "удерживаемые до погашения"		0	0
2.4	Выручка от погашения ценных бумаг, относящихся к категории "удерживаемые до погашения"		0	0
2.5	Приобретение основных средств, нематериальных активов и материальных запасов		- 21 538	- 84 780
2.6	Выручка от реализации основных средств, нематериальных активов и материальных запасов		1 245	1 034
2.7	Дивиденды полученные		684	802
2.8	Итого по разделу 2 (сумма строк с 2.1 по 2.7)		- 19 607	- 82 944
<b>3</b>	<b>Чистые денежные средства, полученные от (использованные в) финансовой деятельности</b>			
3.1	Взносы акционеров (участников) в уставный капитал		0	0
3.2	Приобретение собственных акций (долей), выкупленных у акционеров (участников)		0	0
3.3	Продажа собственных акций (долей), выкупленных у акционеров (участников)		0	0
3.4	Выплаченные дивиденды		- 8 586	- 8 923
3.5	Итого по разделу 3 (сумма строк с 3.1 по 3.4)		- 8 586	- 8 923
4	Влияние изменений официальных курсов иностранных валют по отношению к рублю, установленных Банком России, на денежные средства и их эквиваленты		38 335	19 736
5	Прирост (использование) денежных средств и их эквивалентов	7	39 778	- 149 803
5.1	Денежные средства и их эквиваленты на начало отчетного периода	7	791 887	941 690
5.2	Денежные средства и их эквиваленты на конец отчетного периода	7	831 665	791 887



  
\_\_\_\_\_ подписи  
\_\_\_\_\_ подпись

Полунин Игорь Алексеевич

Романюк Татьяна Анатольевна



**Пояснительная записка**  
**к годовому отчету «Муниципального Камчатпрофитбанка» (ЗАО)**  
**за 2014 год**

**Раздел 1. Существенная информация о банке**

Настоящая Пояснительная записка является неотъемлемой частью годовой бухгалтерской отчетности «Муниципального Камчатпрофитбанка» Закрытого Акционерного Общества («Муниципальный Камчатпрофитбанк» (ЗАО) за 2014 год, подготовленной в соответствии с действующим законодательством Российской Федерации.

В пояснительной записке «Муниципальный Камчатпрофитбанк» (ЗАО) предоставляет данные за отчетный год и предшествующий ему год, в связи с этим, пользователи могут отследить их динамику за два отчетных периода и сделать соответствующие выводы.

Раскрываемая в пояснительной записке информация также позволяет проводить сравнение между различными кредитными организациями. Подобная «сопоставимость» расширяет возможности для осуществления анализа внешними пользователями.

**1.1. Краткая характеристика деятельности Банка**

Акционерный Коммерческий Банк «Муниципальный Камчатпрофитбанк» (Закрытое Акционерное Общество) («Муниципальный Камчатпрофитбанк (ЗАО)») - это кредитно-финансовое учреждение Камчатского края.

«Муниципальный Камчатпрофитбанк» (ЗАО) зарегистрирован в Центральном Банке Российской Федерации 04 сентября 1992 года. Регистрационный номер 2103.

Свидетельство о государственной регистрации юридического лица №1024100000165 от 30 сентября 2002 г., выдано МНС РФ.

«Муниципальный Камчатпрофитбанк» (ЗАО) является универсальным кредитно-финансовым учреждением, осуществляющим все основные виды банковских операций в рублях и иностранной валюте.

Банк осуществляет деятельность по предоставлению банковских услуг в соответствии с Уставом, утвержденным решением общего собрания акционеров, а также в соответствии с имеющимися лицензиями:

- на осуществление банковских операций по средствам в рублях и иностранной валюте - лицензия ЦБ РФ №2103 от 27.01.2003 года. Срок действия лицензии не ограничен.

- на привлечение во вклады денежных средств физических лиц в рублях и иностранной валюте - лицензия ЦБ РФ №2103 от 27.01.2003 года. Срок действия лицензии не ограничен.

Банк выполняет обязательные резервные требования Банка России, не имеет задолженности перед федеральным и местным бюджетами, а также государственными внебюджетными фондами.

«Муниципальный Камчатпрофитбанк» (ЗАО) является участником системы страхования вкладов. Свидетельство о включении банка в реестр банков - участников системы обязательного страхования вкладов № 98 от 21 октября 2004 года.

«Муниципальный Камчатпрофитбанк» (ЗАО) является:

- членом Ассоциации коммерческих банков Камчатского края;
- членом Ассоциации Российских банков (АРБ);
- участником международной системы денежных переводов «Вестерн Юнион».





- участником системы денежных переводов «Золотая Корона»;
- аффилированным членом Платежной системы Master Card;
- участником (эмитентом и эквайером) системы «Золотая Корона»;
- участником системы «Город» (автоматизированная система приема платежей за услуги);
- участником системы банковских электронных срочных платежей (БЭСП).

По состоянию на 01 января 2015 г. «Муниципальному Камчатпрофитбанку» (ЗАО) присвоен рейтинг А «Высокий уровень кредитоспособности».

Полное наименование организации, присвоившей рейтинг – Закрытое акционерное общество «Рейтинговое Агентство "Эксперт РА"».

Место нахождения организации, присвоившей рейтинг – 123001, Москва, Благовещенский пер., д.12, стр.2.

Значение кредитного рейтинга:

Эксперт РА	Критерии присвоения рейтинга
А «Высокий уровень кредитоспособности»	В краткосрочной перспективе банк с высокой вероятностью обеспечит своевременное выполнение всех финансовых обязательств, как текущих, так и возникающих в ходе его деятельности. В среднесрочной перспективе вероятность исполнения обязательств, требующих значительных выплат, в значительной мере зависит от стабильности макроэкономических и рыночных показателей.

В 2014 году «Муниципальному Камчатпрофитбанку» (ЗАО) не присваивались рейтинги международных рейтинговых агентств.

«Муниципальный Камчатпрофитбанк» (ЗАО) постепенно наращивает основные показатели своей деятельности, что подтверждается динамикой роста его активов и увеличением прибыли в отчетном году.

Собственные средства (капитал) банка (с учетом СПОД) на 01.01.2015 г. составили 810 690 тыс. руб. и по сравнению с 01.01.2014 г. увеличились за счет прибыли отчетного года на 76 004 тыс. руб. (или 10,34%). Уставный капитал остался на прежнем уровне и равен 35 197 тыс. руб.

В течение отчетного года Банк демонстрировал стабильное выполнение всех обязательных нормативов, установленных Центральным Банком России, что свидетельствует об устойчивой позиции банка, об его инвестиционном потенциале и своевременном исполнении им своих долговых и финансовых обязательств перед всеми контрагентами.


Ограничения на осуществления банковских операций отсутствуют.

## 1.2. Информация о наличии структурных подразделений

«Муниципальный Камчатпрофитбанк» (ЗАО) располагает головным офисом, расположенным по адресу: 683032, г. Петропавловск-Камчатский, ул. Пограничная, 19. Банк имеет 2 филиала, 9 дополнительных офисов и 2 операционных офиса.

### Информация о структурных подразделениях Банка

№	Наименование структурных подразделений	Место нахождения
1	Филиал банка в г. Вилючинск	684090, г. Вилючинск, ул. Победы, д.9
2	Филиал банка в г. Москве	125040, г. Москва, ул. Нижняя Мясницкая, д.11, корп. 1



№	Наименование структурных подразделений	Место нахождения
3	Дополнительный офис «Корвет»	683049, г. Петропавловск-Камчатский, Космический проезд, д. 3а
4	Дополнительный офис «СРВ»	683030, г. Петропавловск-Камчатский, ул. Сахалинская, д. 4 б
5	Дополнительный офис «ЦУМ»	683024, г. Петропавловск-Камчатский, пр. 50 лет Октября, 9/1
6	Дополнительный офис «Авангард»	683023, г. Петропавловск-Камчатский, пр. Победы, д. 33
7	Дополнительный офис «Елизово»	684000, г. Елизово, ул. Ленина, д. 21а
8	Дополнительный офис «Мильково»	684300, Камчатский край, с. Мильково, ул. Советская, д. 64А
9	Дополнительный офис «Рыбачий»	684093, г. Виллюинск, мкрн. Рыбачий, ул. Кобзаря, д. 9
10	Дополнительный офис «Мелодия»	683013, г. Петропавловск-Камчатский, Космический проезд, Саловый переулок, д. 2
11	Дополнительный офис «Ключи»	684041, Камчатский край, п. Ключи, ул. Чайковского, д. 28
12	Операционный офис «Владивосток»	690091, г. Владивосток, ул. Мордовцева, д. 3
13	Операционный офис «Большой Камень»	692800, Приморский край, ЗАТО г. Большой камень, ул. Аллея Труда, д. 4, кв. 4

### 1.3. Информация о наличии банковской (консолидированной) группы

В 1-м полугодии 2014 г. «Муниципальный Камчатпрофитбанк» (ЗАО) вышел из состава консолидированной группы, в которую входила организация Общество с ограниченной ответственностью «Профит-Лизинг» (ООО «Профит-Лизинг»).

27 февраля 2014 года (Протокол Наблюдательного Совета №2 от 27 февраля 2014 г.) Наблюдательный Совет «Муниципального Камчатпрофитбанка» (ЗАО) одобрил увеличение уставного капитала ООО «Профит-Лизинг» за счет внесения вкладов третьими лицами в уставный капитал общества на сумму 40 000 руб., в связи с чем, уставный капитал ООО «Профит-Лизинг» составил 50 000 руб.

Доля участия «Муниципального Камчатпрофитбанка» (ЗАО) сократилась со 100% до 18,2% (выход Банка из консолидированной Группы).

Сведения об участнике консолидированной группы:

- Адрес: 683032, г. Петропавловск-Камчатский, ул. Пограничная, д. 19.
- Свидетельство о государственной регистрации юридического лица №105410007940 от 08 ноября 2005 г., выдано МНС РФ.
- ИНН - 4101103962;
- Основной вид деятельности: финансовый лизинг.

### 1.4. Информация о направлениях деятельности Банка

Банк является универсальной кредитной организацией, действующей в интересах клиентов и акционеров, стремится эффективно инвестировать привлеченные средства частных и корпоративных клиентов в различные сектора экономики, способствуя устойчивому функционированию банковской системы в Камчатском крае.

В соответствии с Лицензией на осуществление банковских операций со средствами в иностранной валюте №2103 от 27.01.2003 года Банку предоставляется право на осуществление следующих операций со средствами в рублях и иностранной валюте:

- привлечение денежных средств юридических лиц по вкладам (до востребования и на определенный срок);



- размещение привлеченных во вклады (до востребования и на определенный срок) денежных средств юридических лиц от своего имени и за свой счет;
- открытие и ведение банковских счетов юридических лиц и ссудных счетов физических лиц;
- осуществление расчетов по поручению юридических и физических лиц, в том числе банков-корреспондентов, по их банковским счетам;
- инкассация денежных средств, векселей, платежных и расчетных документов и кассовое обслуживание физических и юридических лиц;
- купля-продажа иностранной валюты в наличной и безналичной формах;
- выдача банковских гарантий;
- осуществление переводов денежных средств по поручению физических лиц без открытия банковских счетов (за исключением почтовых переводов).

В соответствии с Лицензией на привлечение во вклады денежных средств физических лиц в рублях и иностранной валюте №2103 от 27.01.2003 года Банку предоставляется право на осуществление следующих операций со средствами в рублях и иностранной валюте:

- привлечение денежных средств физических лиц во вклады (до востребования и на определенный срок);
- размещение привлеченных во вклады (до востребования и на определенный срок) денежных средств физических лиц от своего имени и за свой счет;
- открытие и ведение банковских счетов физических лиц;
- осуществление расчетов по поручению физических лиц по их банковским счетам.

#### 1.5. Перспективы развития Банка

Стратегический курс «Муниципального Камчатпрофтибанка» (ЗАО) направлен на наращивание собственных средств (Капитала) банка, повышение финансовой устойчивости и конкурентоспособности, диверсификацию источников ресурсов и направлений размещения средств, повышение доходности проводимых операций при условии минимизации банковских рисков.

Основными стратегическими целями Банка на период 2014-2015 гг. являются:

1. Оставаться одним из самых эффективных банков Дальневосточного региона для привлечения акционерного капитала. Удержание показателя «Рентабельность капитала» (Прибыль/капитал) на уровне не ниже 30% (к концу 2015 года).
2. Повышать эффективность управления затратами банка. Снижение показателя «Затраты/доходы» до уровня 70% (к концу 2015 года).
3. Диверсификация пассивов: увеличение доли средств юридических лиц (остатки на расчетных счетах, депозиты) в структуре пассивов Банка. Увеличение доли средств юридических в структуре пассивов Банка до уровня не ниже 15 % к концу 2015 года.
4. Оптимизация уровня кредитных рисков и их структуры – постепенное уменьшение доли инвестиционных кредитов в кредитном портфеле.
5. Удержание позиций на рынке обслуживания физических лиц.

Основным источником роста капитала для достижения поставленных целей является:

- капитализация прибыли;



Банк не планирует на данном участке развития привлечение субординированных займов и кредитов.

Основным источником роста пассивов, необходимого для достижения цели по росту валюты баланса являются:

- рост объемов средств юридических лиц (депозиты и остатки на расчетных счетах);
- сохранение лидирующих позиций по объему привлеченных депозитов физических лиц среди банков Камчатского края;
- рост капитала банка.

Усилия менеджмента будут сосредоточены на планомерном росте капитализации и обеспечении достаточного уровня прибыли Банка, необходимого для достижения основных стратегических целей. Команда «Муниципального Камчатпрофитбанка» (ЗАО) неизменно будет уделять повышенное внимание контролю за принимаемыми Банком рисками, надёжностью и устойчивостью кредитной организации в целом, динамикой показателей, характеризующих его развитие.

В то же время для обеспечения конкурентоспособности и устойчивости растущего бизнеса Банк планирует провести качественное улучшение по следующим основным направлениям операционной деятельности:

- Формирование комплексной, централизованной системы управления рисками, которая позволит решать задачи процентной, ценовой и курсовой политики, регулировать кредитный и инвестиционный риски, обеспечивать персональную ответственность руководителей и сотрудников подразделений, выполняющих активные операции.

Банк будет придерживаться консервативной политики в области управления кредитным и валютным риском.

- Усовершенствование системы бизнес-планирования (формирование и контроль исполнения годовых и ежеквартальных планов) и управленческой отчетности, в частности системы управления издержками.
- Совершенствование банковских технологий и повышение качества обслуживания клиентов: проведение гибкой процентной и тарифной политики; регулярный мониторинг востребованности банковских продуктов.

Следуя растущим запросам рынка, «Муниципальный Камчатпрофитбанк» (ЗАО) будет постоянно совершенствовать процедуры кредитования и обслуживания клиентов, стремясь обеспечить им максимум удобства, гарантируя высокое качество услуг, надёжность и выгодность размещения средств.

Кадровая политика: формирование коллектива профессиональных и высококвалифицированных сотрудников:

- усиление мотивации эффективного труда персонала банка;
- повышение уровня профессиональной подготовки сотрудников;
- обеспечение эффективного взаимодействия между подразделениями;
- усиление стратегических компонентов в деятельности руководства банка;
- повышение роли подразделений банка в решении текущих, оперативных задач.

В 2015 году Банк не планирует прекращать свою деятельность.

Реализация поставленных задач позволит «Муниципальному Камчатпрофитбанку» (ЗАО) повысить качество и увеличить объемы предоставляемых банковских услуг, расширить свое присутствие на финансовом



рынках в регионе, сохранить имеющуюся клиентскую базу и привлечь новых клиентов, что обеспечит развитие Банка при сохранении устойчивости финансового положения и укреплении деловой репутации.

#### 1.6. Описание операций, проводимых Банком

Основными операциями «Муниципального Камчатпрофитбанка» (ЗАО), оказывающими влияние на финансовый результат, в 2014 году традиционно являлись:

- кредитование корпоративных и частных клиентов;
- операции с ценными бумагами;
- операции на межбанковском рынке;
- операции с иностранной валютой;
- расчетно-кассовое обслуживание юридических лиц;
- размещение денежных средств юридических и физических лиц в депозиты;
- операции с использованием пластиковых карт.

Основой клиентской политики Банка и важной задачей развития клиентского сервиса является предоставление клиентам максимально полного комплекса современных банковских продуктов и услуг. Банк стремится применять индивидуальный подход к каждому клиенту, учитывая особенности его бизнеса, разрабатывая и осуществляя персональные схемы взаимодействия. По состоянию на 01.01.2015 г. число клиентов Банка составило 1 096 юридических лиц (на 01.01.2014 г. – 1 186) и 84 339 физических лиц (на 01.01.2014 г. – 81 352).

## Раздел 2. Структура и динамика чистых активов Банка.

Таблица 1

Структура и динамика чистых активов, тыс. руб.

№ п/п	Показатели	На 01.01.2015		На 01.01.2014		Темп прироста, % к уровню на 01.01.14
		тыс. руб.	уд. вес, %	тыс. руб.	уд. вес, %	
1	Денежные средства	579 707	9,5	607 410	9,7	-4,6
2	Средства кредитных организаций в Центральном банке Российской Федерации	253 815	4,2	193 716	3,1	31,0
3	Средства и кредитных организациях	46 804	0,8	41 881	0,7	11,8
4	Финансовые активы, оцениваемые по справедливой стоимости через прибыль или убыток	579 147	9,5	311 330	4,9	86,0
5	Чистая ссудная и приравненная к ней задолженность	3 746 704	61,7	4 360 849	69,2	-14,1
6	Чистые вложения в ценные бумаги и другие финансовые активы, имеющиеся в наличии для продажи	16 638	0,3	17 514	0,3	
7	Требования по текущему налогу на прибыль	0	0,0	8329	0,1	
8	Отложенный налоговый актив	50 469	1,0	0	0,0	
9	Основные средства и нематериальные активы	731 447	12,0	675 854	10,7	



№ п/п	Показатели	На 01.01.2015		На 01.01.2014		Темп прироста, % к уровню на 01.01.14
		тыс. руб.	уд. вес, %	тыс. руб.	уд. вес, %	
10	Прочие активы	63 550	1,0	82 691	1,3	23,1
	<b>Итого активов</b>	<b>6 068 281</b>	<b>100,0</b>	<b>6 299 574</b>	<b>100,0</b>	<b>3,7</b>

Чистые активы банка (Таблица 1) по банковской отчетности формы 0409806 «Бухгалтерский баланс (публикуемая форма)» на 01.01.2015 г. сложились в сумме 6 068 281 тыс. и по сравнению с 01.01.2014 г. сократились на 231 293 тыс. руб. (темп снижения к прошлому году составил – 3,7 %).

Таблица 2

Структура и динамика активов, тыс. руб.

№ п/п	Показатели	На 01.01.2015		На 01.01.2014	
		Сумма задолженности	Сумма резерва	Сумма задолженности	Сумма резерва
1	Денежные средства	579 707	0	607 410	0
2	Средства кредитных организаций в Центральном банке Российской Федерации	253 815	0	193 716	0
3	Средства в кредитных организациях	46 804	0	41 882	1
4	Финансовые активы, оцениваемые по справедливой стоимости через прибыль или убыток	645 698	66 551	355 649	44 319
5	Судная и приравненная к ней задолженность	4 475 004	728 300	5 120 097	759 248
6	Вложения в ценные бумаги и другие финансовые активы, имеющиеся в наличии для продажи	17 221	583	18 129	615
7	Требования по текущему налогу на прибыль	0	0	8329	0
8	Отложенный налоговый актив	50 469	0	0	0
9	Основные средства и нематериальные активы	734 977	3 530	670 226	2 701
10	Прочие активы	179 265	115 715	206 993	115 973
	<b>Итого активов</b>	<b>6 982 960</b>	<b>914 679</b>	<b>7 222 431</b>	<b>922 857</b>

Наибольшее влияние на формирование финансового результата отчетного года оказали судные операции и операции с ценными бумагами.

Объем вложений в ценные бумаги, оцениваемые по справедливой стоимости, по сравнению с 01.01.2014 г. вырос на 81,6% и составил 645 698 тыс. руб., удельный вес в общем объеме активов Банка составил 9,2%. Из них 85,2% вложений составили еврооблигации, облигации федерального займа (ОФЗ) - 13,2%, акции -1,6%.

Судная и приравненная к ней задолженность по состоянию на 01.01.2015 г. составляет 4 475 004 тыс. руб., из них наибольшая доля средств приходится на суды, предоставленные юридическим и некредитным организациям и физическим лицам.

Взвешенная политика, направленная на постоянное увеличение собственных и денежных средств, позволила сформировать ресурсную базу, обеспечившую в отчетном году рост



операций Банка. Сбалансированный рост активов и улучшение их структуры и качества является необходимым условием стабильного функционирования и развития Банка.

Таблица 3

Денежные средства и их эквиваленты, тыс. руб.

№	Показатели	01.01.2015	01.01.2014	Изменение за период (тыс. руб.)	Темп прироста, % к уровню на 01.01.14
1	Наличные денежные средства	579 707	607 410	-27 703	-4,6
	<b>Итого денежные средства и их эквиваленты</b>	<b>579 707</b>	<b>607 410</b>	<b>-27 703</b>	<b>-4,6</b>

Таблица 4

Средства кредитных организаций в Центральном банке Российской Федерации, тыс. руб.

№	Показатели	01.01.2015	01.01.2014	Изменение за период (тыс. руб.)	Темп прироста, % к уровню на 01.01.14
1	Корреспондентские счета в Банке России	205 154	142 596	62 558	43,9
2	Обязательные резервы кредитных организаций, депонированные в Банке России	48 661	51 120	-2 459	-4,8
3	Счета для кассового обслуживания филиалов, которое осуществляется не по месту открытия корреспондентских счетов	0	0	0	0,0
	<b>Итого средств кредитных организаций в Центральном банке Российской Федерации</b>	<b>253 815</b>	<b>193 716</b>	<b>60 099</b>	<b>31,0</b>

Таблица 5

Средства в кредитных организациях, тыс. руб.

№	Показатели	01.01.2015	01.01.2014	Изменение за период (тыс. руб.)	Темп прироста, % к уровню на 01.01.14
1	Корреспондентские счета в кредитных организациях-резидентах	46 713	41 741	4 972	11,9
2	Корреспондентские счета в кредитных организациях-нерезидентах	91	140	-49	-35,0
	<b>Итого средств в кредитных организациях</b>	<b>46 804</b>	<b>41 881</b>	<b>4 923</b>	<b>11,8</b>

Средства, учитываемые на корреспондентских счетах в АКБ "РОСЕВРОБАНК" (ОАО) в сумме 71 343 тыс. руб. классифицированы исходя из принципа преобладания экономической сущности над формой как межбанковский депозит и отражены в статье «Чистая ссудная задолженность».




Таблица 6

**Финансовые активы, оцениваемые по справедливой стоимости через прибыль или убыток,  
тыс. руб.**

№	Показатели	01.01.2015	01.01.2014	Изменение за период (тыс. руб.)	Темп прироста, % к уровню на 01.01.14
1	Облигации федерального займа Российской Федерации (ОФЗ)	85 278	104 429	-19 151	-18,3
2	Облигации кредитных организаций	0	0	0	0
3	Акции	10 400	31 626	-21 226	-67,1
3	Еврооблигации	483 469	175 275	308 194	175,8
	<b>Итого</b>	<b>579 147</b>	<b>311 330</b>	<b>267 817</b>	<b>86,0</b>

По состоянию на 01.01.2015 г. года объем портфеля еврооблигаций составляет 483 469 тыс. рублей (темп прироста – 175,8%).

В 1-м квартале 2014 г. Банк приобрел еврооблигации NOMOS CAPITAL PLC USD (XS0776121062). Срок погашения еврооблигаций 26.04.2019 г., и дополнительно приобретены еврооблигации CBOM Finance P.L.C. USD (XS0924078453), имеющие срок погашения 13.11.2018 г.

В 3-м квартале 2014 г. Банк приобрел еврооблигации PSB Finance S.A. (XS1086084123). Срок погашения еврооблигаций 30.07.2021 г.

Существенное влияние на увеличение балансовой стоимости Еврооблигаций в 2014 г. оказал рост курса иностранной валюты.

Таблица 7

**Чистая ссудная задолженность, тыс. руб.**

№	Показатели	01.01.2015	01.01.2014	Изменение за период (тыс. руб.)	Темп прироста, % к уровню на 01.01.14
1	Корреспондентские счета кредитных организаций, классифицированные как межбанковский кредит	71 343	59 116	12 227	20,7
2	Межбанковские кредиты и депозиты	560 000	1 097 400	-537 400	-49,0
3	Кредиты юридическим лицам	2 220 698	2 214 149	6 549	0,3
4	Кредиты физическим лицам	894 663	987 667	-93 004	-9,4
5	Учтенные векселя	0	0	0	0,0
6	Финансовый лизинг	0	2 517	-2 517	100,0
7	Переуступка прав требования (цессия)	0	0	0	0,0
	<b>Итого чистая ссудная задолженность</b>	<b>3 746 704</b>	<b>4 360 849</b>	<b>-616 662</b>	<b>-14,1</b>

По состоянию на 01.01.2015 г. переуступка прав требования (цессия) составляет 60 265 тыс. руб., сформирован резерв в размере 100%, ссудная задолженность по учтенным векселям составляет 10 932 тыс. руб., сформирован резерв в размере 100%.





**Чистые вложения в ценные бумаги и другие финансовые активы, имеющиеся в наличии для продажи, тыс. руб.**

№	Показатели	01.01.2015	01.01.2014	Изменение за период (тыс. руб.)	Темп прироста, % к уровню на 01.01.14
1	Инвестиции в дочерние организации	0	10	-10	0,0
2	Инвестиции в зависимые организации	0	0	0,0	0,0
3	Прочие	16 638	17 504	-866	-5,0
	<b>Итого чистые вложения в ценные бумаги и другие финансовые активы, имеющиеся в наличии для продажи</b>	<b>16 638</b>	<b>17 514</b>	<b>-876</b>	<b>-5,0</b>

В 1-м квартале 2014 г. «Муниципальный Камчатпрофитбанк» (ЗАО) вышел из состава консолидированной группы, в которую входила организация Общество с ограниченной ответственностью «Профит-Лизинг» (ООО «Профит-Лизинг»).

27 февраля 2014 года (Протокол Наблюдательного Совета №2 от 27 февраля 2014 г.) Наблюдательный Совет «Муниципального Камчатпрофитбанка» (ЗАО) одобрил увеличение уставного капитала ООО «Профит-Лизинг» за счет внесения вкладов третьими лицами в уставный капитал общества на сумму 40 000 руб., в связи с чем, уставный капитал ООО «Профит-Лизинг» составил 50 000 руб.

Доля участия «Муниципального Камчатпрофитбанка» (ЗАО) по состоянию на 01.01.2015 г. составляет 18,2% (выход Банка из консолидированной Группы).

В 4-м квартале 2014 г. «Муниципальный Камчатпрофитбанк» уменьшил долю участия в прочих организациях-юридических лицах на 0,1-0,2%.

Таблица 9

**Требования по текущему налогу на прибыль, тыс. руб.**

№	Показатели	01.01.2015	01.01.2014	Изменение за период (тыс. руб.)	Темп прироста, % к уровню на 01.01.14
1	Требования по текущему налогу на прибыль	0	8 329	-8 329	-100,0
	<b>Требования по текущему налогу на прибыль</b>	<b>0</b>	<b>8 329</b>	<b>-8 329</b>	<b>-100,0</b>

Таблица 10

**Отложенный налоговый актив, тыс. руб.**

№	Показатели	01.01.2015	01.01.2014	Изменение за период (тыс. руб.)	Темп прироста, % к уровню на 01.01.14
1	Отложенный налоговый актив	50 469	0	50 469	0,0
	<b>Отложенный налоговый актив</b>	<b>50 469</b>	<b>0</b>	<b>50 469</b>	<b>0,0</b>



## Основные средства, нематериальные активы и материальные запасы, тыс. руб.

№	Показатели	01.01.2015	01.01.2014	Изменение за период (тыс. руб.)	Темп прироста. % к уровню на 01.01.14
1	Основные средства, используемые в банковской деятельности	265 739	218 988	46 751	21,3
2	Амортизация по основным средствам	- 79 461	- 77 550	-1 911	2,5
3	Земля, используемая в банковской деятельности	14	14	0	0,0
4	Недвижимость, временно не используемая в основной деятельности	75 427	59 330	16 097	27,1
5	Недвижимость, временно не используемая в основной деятельности, переданная в аренду	204 712	39 200	165 512	422,2
6	Земля, временно не используемая в основной деятельности, переданная в аренду	248 605	238 800	9 805	4,1
7	Вложения в сооружения, создание и приобретение основных средств и нематериальных активов	3 860	180 811	-176 951	-97,9
8	Нематериальные активы	8	8	0	0,0
9	Амортизация по нематериальным активам	-8	-8	0	0,0
10	Внеоборотные запасы	13 940	15 815	-1 875	-11,9
11	Резервы по основным средствам	-3 530	- 2701	-829	30,7
12	Прочие основные средства	2 141	3 147	-1 006	-32,0
	<b>Итого основные средства</b>	<b>731 447</b>	<b>675 854</b>	<b>55 593</b>	<b>8,2</b>

В отчетном периоде не произошло существенных изменений в объеме и составе основных средств.

В 2014 г. закончено строительство Административного здания Банка, находящего по адресу г. Петропавловск-Камчатский, ул. Пограничная, д.17. Неиспользуемая часть помещений передана в аренду и отнесена на соответствующие счета бухгалтерского учета пропорционально занимаемой площади.

Переоценка основных средств Банка по группе однородных объектов, находящихся в г. Петропавловске-Камчатском, Вилючинске (Камчатский край), Владивостоке и в г. Москве, используемых в банковской деятельности, произведена по состоянию на 01.01.2015 г., недвижимого имущества, неиспользуемого в банковской деятельности – на 31.12.2014 г.

Оценка рыночной стоимости недвижимого имущества, принадлежащего Банку на праве собственности, произведена Обществом с ограниченной ответственностью «Листик и Партнеры - Екатеринбург». Оценка выполнена специалистами - независимыми оценщиками, имеющими профессиональное образование, соответствующую квалификацию на ведение профессиональной деятельности в сфере оценки стоимости недвижимого имущества и опыт работы в области оценочной деятельности.

По результатам оценки сформированы отчеты об оценке объектов недвижимости, принадлежащих Банку на праве собственности.

## Рыночная стоимость недвижимого имущества, принадлежащего Банку (руб.)

№ п/п	Наименование объекта	Местоположение	Площадь, кв. м.	Рыночная стоимость
1	Административное	683032, г. Петропавловск-	1085,3	81 498 347



№ п/п	Наименование объекта	Местоположение	Площадь, кв. м.	Рыночная стоимость, руб.
	здание Головного офиса, г. 1-й этаж	Камчатский, ул. Пограничная, д. 19		
2	Административное здание Головного офиса, г. 1-й этаж	683032, г. Петропавловск-Камчатский, ул. Пограничная, д. 19	793,1	47 308 791
3	Помещение «Корнет»	683049, г. Петропавловск-Камчатский, Космический проезд, д. 3А	111,7	9 836 677
4	Дополнительный офис «Авангард»	683023, г. Петропавловск-Камчатский, пр. Победы, д. 33	44,2	4 498 332
5	Помещение Дополнительного офиса «Рыбачий»	684093, Камчатский край, г. Вилочинск, мкрп. Рыбачий, ул. Кобзаря, д. 9	71,7	4 549 251
6	Нежилое помещение г. Вилочинск	684090, Камчатский край, г. Вилочинск, ул. Победы, д. 9	342,2	19 724 573
7	Нежилое помещение г. Вилочинск	684090, Камчатский край, г. Вилочинск, ул. Победы, д. 9	157,2	9 080 795
8	Помещение филиала г. Москва	125040, г. Москва, ул. Нижняя Масловка, д. 11, корп. 1	159,4	28 618 312
9	Помещение Дополнительного офиса г. Большой Камень	692800, Приморский край, ЗАТО г. Большой Камень, ул. Аллея Труда, д. 4, кв. 4.	55,6	4 707 442
10	Квартира, жилая	683024, г. Петропавловск-Камчатский, бульвар Рыбачьей Славы, д. 7	61,5	4 187 382
11	Нежилое помещение	683000, г. Петропавловск-Камчатский, ул. Тельмана, д. 38	1049,9	48 225 494
12	Нежилое здание	683000, г. Петропавловск-Камчатский, ул. Пограничная, д. 17	2131	217 803 650
13	Нежилое помещение	Приморский край, г. Владивосток, пр. Народный, д. 28	330	17 428 830
14	Нежилое помещение	г. Москва, ул. Садовая-Спаская, д. 19, корп. 2	370,2	67 387 285
15	Земельный участок	Московская область, Подольский район, Краснопахорское с/п. д. Софьино	100 001	238 882 154
16	Земельный участок	Московская область, Подольский район, Краснопахорское с/п. д. Софьино	22 803	54 471 753

Результаты переоценки отражены на счетах бухгалтерского учета в соответствии с Положением о правилах ведения бухгалтерского учета в кредитных организациях, расположенных на территории Российской Федерации от 16 июля 2012 г. N 385-П.

Прочие активы, тыс. руб.

№	Показатели	01.01.2015	01.01.2014	Изменение за период (тыс. руб.)



№	Показатели	01.01.2015	01.01.2014	Изменение за период (тыс. руб.)	Темп прироста, % к уровню на 01.01.14
1	Прочие активы	63 550	82 691	-19 141	-23,1
	Прочие активы	63 550	82 691	-19 141	-23,1

По состоянию на 01 января 2015 г. величина прочих чистых активов составляет 63 550 тыс. руб., что на 23,1% меньше уровня на 01 января 2014 года. Прочие активы представляют собой требования по процентам и комиссиям – 28,8%; расчеты с поставщиками и подрядчиками, прочими дебиторами – 54,2%; расходы будущих периодов - 16,0%.

Уменьшение прочих активов на 23,1% по сравнению с уровнем прошлого года, в основном, связано с сокращением требований по начисленным процентам и комиссиям за счет их уплаты.

### Раздел 3. Структура и динамика пассивов Банка

Таблица 14

Структура и динамика пассивов Банка, тыс. руб.

№ п/п		Сумма, тыс. руб.		Структура, %		Изменения за период	
		01.01.15	01.01.14	01.01.15.	01.01.14.	Сумма, тыс. руб.	Темп прироста, %
1	Привлеченные и заемные ресурсы (всего обязательств), в том числе:	5 303 912	5 607 478	87,3	89,0	-303 566	-5,4
1.1	Средства кредитных организаций	400	295	0,0	0,0	105	35,6
1.2	Средства клиентов, не являющихся кредитными организациями	5 126 033	5 429 399	84,4	86,2	-303 366	-5,6
1.2.1	в том числе средства физических лиц и индивидуальных предпринимателей	4 186 976	4 314 270	68,9	68,5	-127 294	-3,0
1.3	Выпущенные долговые обязательства	0	2 348	0,0	0,0	-2 348	-100,0
1.4	Обязательство по текущему налогу на прибыль	8 276	0	0,1	0	8 276	0
1.5	Отложенное налоговое обязательство	34 482	0	0,6	0	34 482	0
1.6	Прочие обязательства	130 557	165 201	2,1	2,6	-34 644	-21,0
1.7	Резервы на возможные потери	4 164	10 235	0,1	0,2	- 6 071	-59,3
2	Собственные ресурсы, в том числе:	764 369	692 096	14,4	12,3	72 273	10,4
2.1	Средства акционеров (участников)	35 197	35 197	0,6	0,6	0	0,0
2.2	Собственные акции (доли), выкупленные у акционеров (участников)	0	0	0,0	0,0	0	0,0
2.3	Эмиссионный доход	0	0	0,0	0,0	0	0,0
2.4	Резервный фонд	3 125	3 125	0,1	0,0	0	0,0
2.5	Переоценка по справедливой стоимости ценных бумаг, имеющихся в наличии для продажи	0	0	0,0	0,0	0	0,0



№ п/п		Сумма, тыс. руб.		Структура, %		Изменения за период	
		01.01.15	01.01.14	01.01.15.	01.01.14.	Сумма, тыс. руб.	Темп прироста, %
6.6	Переоценка ценных бумаг, оцениваемых через прибыль или убыток	0	0	0,0	0,0	0	0,0
2.7	Переоценка основных средств	73 976	83 412	1,3	1,3	- 9 436	-11,5
2.8	Нераспределенная прибыль (непокрытый убыток) прошлых лет	561 748	491 981	9,2	7,8	69 767	14,2
2.9	Неиспользованная прибыль (убыток) за отчетный период	90 323	78 381	1,5	1,2	X	X
	<b>Всего пассивы</b>	<b>6 068 281</b>	<b>6 299 574</b>	<b>100,0</b>	<b>100,0</b>	<b>-223 895</b>	<b>-3,6</b>

Из Таблицы 11 видно насколько изменилась структура пассивов Банка за 2014 год. На 01.01.2015 г. удельный вес привлеченных и заемных средств (строка 1) в пассивах Банка составил 87,3% и по сравнению с 01.01.2014 г. практически не изменился.

В абсолютных цифрах собственные ресурсы Банка за 2014 год увеличились на 72 273 тыс. руб. (или 10,4%) до уровня 764 369 тыс. руб. Существенное влияние на рост собственных средств оказала прибыль (строка 2.9). Неиспользованная прибыль за отчетный период составляет 90 323 тыс. руб.

Переоценка основных средств на 01.01.2015 г. составляет 98 887 тыс. руб., и отражается в форме 0409806 по статье 28 «Переоценка основных средств, уменьшенная на отложенное налоговое обязательство» за минусом отложенного налогового обязательства в сумме 24 911 тыс. руб.

Собственные средства по банковской отчетности №0409806 «Бухгалтерский баланс (публикуемая форма)» на 01 января 2015 года сложились из следующих составляющих:

- средства акционеров (участников) (строка 23) – 35 197 тыс. руб.
- резервный фонд (строка 26) – 3 125 тыс. руб.;
- переоценка основных средств (строка 28) – 73976 тыс. руб.;
- нераспределенная прибыль прошлых лет (строка 29) – 561 748 тыс. руб.;
- неиспользованная прибыль за отчетный период (строка 30) – 90 323 тыс. руб.

Таблица 15

Структура и динамика привлеченных средств по видам ресурсов, тыс. руб.

Привлеченные средства клиентов	Остаток задолженности на 01.01.15, тыс. руб.	Остаток задолженности на 01.01.14, тыс. руб.	Доля в общей сумме привлеченных средств, % на 01.01.15	Доля в общей сумме привлеченных средств, % на 01.01.14	Изменение за период (тыс. руб.)	Темп прироста, % к уровню на 01.01.14
<b>Всего привлеченных средств клиентов, в т.ч.:</b>	<b>5 126 033</b>	<b>5 429 399</b>	<b>100,0</b>	<b>100,0</b>	<b>-303 366</b>	<b>5,6</b>
средства физических лиц и индивидуальных предпринимателей	4 186 976	4 314 270	80,8	79,5	-127 294	3,0



При привлеченные средства клиентов	Остаток задолженности на 01.01.15, тыс. руб.	Остаток задолженности на 01.01.14, тыс. руб.	Доля в общей сумме привлеченных средств, % на 01.01.15	Доля в общей сумме привлеченных средств, % на 01.01.14	Изменение за период (тыс. руб.)	Темп прироста, % к уровню на 01.01.14
<b>в т.ч.:</b>						
- средства на карт. счетах	1 229 689	1 426 051	23,7	26,3	-196 362	-13,8
- вклады "до востребования"	38 347	27 017	0,8	0,5	11 330	41,9
- срочные депозиты	2 918 940	2 861 202	56,3	52,7	57 738	2,0
• Средства юридических лиц, в т.ч.:	938 482	1 114 397	19,2	20,5	-175 915	-15,8
- депозиты и субординированные кредиты	242 583	125 660	4,9	2,3	116 923	93,0
- расчетные счета клиентов	693 519	970 229	14,2	17,9	-276 710	-28,5
- средства на карт. счетах	2 380	18 508	0,1	0,3	-16 128	-87,1
• Средства в расчетах	575	732	0,0	0,0	-157	-21,4

Размер привлеченных обязательств Банка по состоянию на 01.01.2015 г. составляет 5 126 033 тыс. руб., уменьшился по сравнению с 01 января 2014 годом на 5,6%. Сокращение привлеченных средств произошло как по счетам физических лиц и индивидуальных предпринимателей, так и по средствам юридических лиц.

По состоянию на 01 января 2015 г. в состав средств юридических лиц включены субординированные кредиты в сумме 93 000 тыс. руб. (01.01.2004 г. – 83 000 тыс. руб.).

Таблица 16

Привлеченные субординированные кредиты по состоянию на 01.01.2015 г., тыс. руб.

Показатели	Сумма, тыс. руб.	Дата погашения	% ставка
Кредитор - некредитная организация – резидент РФ	3 000	30.06.2015	8,25
	5 000	15.07.2015	9,9
	5 000	01.10.2015	9,3
	10 000	01.10.2015	9,3
	30 000	01.09.2017	8,80
	10 000	02.10.2017	8,80
	10 000	01.09.2017	8,80
	10 000	02.10.2017	8,80
	10 000	20.01.2020	8,80
<b>Итого</b>	<b>83 000</b>	-	-

Субординированные кредиты включаются Банком в состав Собственных средств (Капитала) по остаточной стоимости, по состоянию на 01.01.2015 г. – в сумме 48 050 тыс. руб.

Таблица 17

Привлеченные субординированные кредиты по состоянию на 01.01.2014 г., тыс. руб.

Показатели	Сумма, тыс. руб.	Дата погашения	% ставка
Кредитор - некредитная организация	3 000	30.06.2015	8,25
	5 000	15.07.2015	9,9
	5 000	01.10.2015	9,3



Показатели	Сумма, тыс. руб.	Дата погашения	% ставка
резидент РФ	10 000	01.10.2015	9,3
	30 000	01.09.2017	8,80
	10 000	02.10.2017	8,80
	10 000	01.09.2017	8,80
	10 000	02.10.2017	8,80
<b>Итого</b>	<b>83 000</b>	-	-

Субординированные кредиты включаются Банком в состав Собственных средств (Капитала) по остаточной стоимости, по состоянию на 01.01.2014 г. – в сумме 49 185 тыс. руб.

Таблица 18

**Структура и динамика средств клиентов по срокам привлечения, тыс. руб.**

Средства клиентов	Остаток задолженности на 01.01.15, тыс. руб.	Остаток задолженности на 01.01.14, тыс. руб.	Доля в общей сумме привлеченных средств, % на 01.01.2015 г.	Доля в общей сумме привлеченных средств, % на 01.01.2014 г.	Темп прироста, % к уровню на 01.01.14
До востребования и на 1 день	2 122 937	2 299 791	41,4	42,4	-7,7
На срок до 30 дней	307 594	299 676	6,0	5,5	2,6
На срок от 31 до 90 дней	794 311	539 171	15,5	9,9	47,3
На срок от 91 до 180 дней	759 318	811 635	14,8	15,0	-6,4
На срок от 181 дня до 270 дней	396 768	662 762	7,8	12,2	-40,1
На срок от 271 дней до 1 года	482 604	348 079	9,4	6,4	38,6
На срок свыше 1 года	262 501	468 285	5,1	8,6	-43,9
<b>Итого</b>	<b>5 126 033</b>	<b>5 429 399</b>	<b>100,0</b>	<b>100,0</b>	<b>-5,6</b>

Основную долю (41,4%) в общем объеме привлеченных средств занимают средства «до востребования и на 1 день» - 2 122 937 тыс. руб., при этом темп прироста по ним сократился на 7,7% за счет перераспределения средств в срочные депозиты.

Наибольшую долю в средствах «до востребования и на 1 день» занимают остатки на карт-счетах «Золотая Корона». По состоянию на 01.01.2015 года остатки на карт-счетах составляют 1 229 689 тыс. руб., что занимает 57,9% от средств «до востребования и на 1 день».

Объем привлеченных средств на срок от 31 до 90 дней увеличился на 47,3%, на срок от 271 дня до года увеличился на 38,6% по сравнению с прошлым отчетным периодом и составил 794 311 тыс. руб. и 482 604 тыс. руб. соответственно.

По состоянию на 01.01.2015 г. наблюдается перераспределение средств юридических лиц с расчетных счетов (до востребования) в депозиты на сроки до 1 года.

Таблица 19

**Выпущенные долговые обязательства, тыс. руб.**

№	Показатели	01.01.2015	01.01.2014	Изменение за период (тыс. руб.)



№	Показатели	01.01.2015	01.01.2014	Изменение за период (тыс. руб.)	Темп прироста, % к уровню на 01.01.14
1	Векселя	0	2 348	-2 348	-100,0
	<b>Итого Выпущенные долговые обязательства</b>	<b>0</b>	<b>2 378</b>	<b>-2348</b>	<b>-100,0</b>

В 2014 г. были погашены и частично списаны собственные векселя банка с истекшим сроком обращения.

Таблица 20

**Обязательство по текущему налогу на прибыль, тыс. руб.**

№	Показатели	01.01.2015	01.01.2014	Изменение за период (тыс. руб.)	Темп прироста, % к уровню на 01.01.14
1	Обязательство по текущему налогу на прибыль	8 276	96	8 180	8 520,8
	<b>Обязательство по текущему налогу на прибыль</b>	<b>8 276</b>	<b>96</b>	<b>8 180</b>	<b>8 520,8</b>

Таблица 21

**Отложенное налоговое обязательство, тыс. руб.**

№	Показатели	01.01.2015	01.01.2014	Изменение за период (тыс. руб.)	Темп прироста, % к уровню на 01.01.14
1	Отложенное налоговое обязательство	34 482	0	34 482	0,0
	<b>Отложенное налоговое обязательство</b>	<b>34 482</b>	<b>0</b>	<b>34 482</b>	<b>0,0</b>

Таблица 22

**Прочие обязательства, тыс. руб.**

№	Показатели	01.01.2015	01.01.2014	Изменение за период (тыс. руб.)	Темп прироста, % к уровню на 01.01.14
1	Прочие обязательства	130 577	165 105	-34 528	-20,9
	<b>Прочие обязательства</b>	<b>130 577</b>	<b>165 105</b>	<b>-34 528</b>	<b>-20,9</b>

По состоянию на 01 января 2015 г. величина прочих обязательств составляет 130 577 тыс. руб., что на 20,9% меньше уровня на 01 января 2014 года. Практически половину 67 756 тыс. руб. или 51,8% прочих обязательств составляют незавершенные расчеты с использованием платежных карт в системе «Золотая Корона». Остатки по счетам незавершенных расчетов (сальдо) уменьшились по сравнению с 01 января 2014 года на 15,6% и связаны с оттоком средств физических лиц по карт. счетам.

**Раздел 4. Комментарии к форме 0409807 «Отчет о финансовых результатах»**

Ниже приводятся сравнительные данные по структуре доходов и расходов. Рассматривается распределение удельных долей видов доходов и расходов на две отчетные даты: 01.01.2015 г. и 01.01.2014 г.





## Структура доходов Банка, тыс. руб.

№ п/п	Показатели	На 01.01.2015		На 01.01.2014		Изменение тыс. руб.
		Сумма тыс. руб.	доля в %	Сумма тыс. руб.	доля в %	
1	Процентные доходы, всего.	634 471	15,0	622 387	25,8	12 084
1.1	От размещения средств в кредитных организациях	70 970	1,7	75 978	3,1	-5 008
1.2	От ссуд, предоставленных клиентам, не являющимся кредитными организациями	518 608	12,2	525 646	21,8	-7 038
1.3	От оказания услуг по финансовой аренде (лизингу)	1 494	0,0	4 217	0,2	-2 723
1.4	От вложений в ценные бумаги	43 399	1,0	16 546	0,7	26 853
2	Доходы от операций с финансовыми активами, оцениваемыми по справедливой стоимости через прибыль или убыток	2 760	0,1	17 662	0,7	-14 902
3	Доходы от операций с иностранной валютой	15 731	0,4	9 556	0,4	6 175
4	Доходы от переоценки иностранной валюты	2 526 099	59,5	715 153	29,7	1 810 946
5	Доходы от участия в капитале других юридических лиц	684	0,0	775	0,0	-91
6	Комиссионные доходы	105 184	2,5	111 434	4,6	-6 250
7	Прочие операционные доходы	40 234	0,9	11 985	0,5	28 249
8	Доходы от восстановления резервов	876 462	20,7	923 243	38,3	-46 781
9	Начисленные (уплаченные) налоги	40 898	1,0	0	0,0	40 898
<b>Итого доходы</b>		<b>4 242 523</b>	<b>100,0</b>	<b>2 412 195</b>	<b>100,0</b>	<b>1 830 328</b>

В результате значительных колебаний курса иностранной валюты в общем объеме доходов Банка увеличились доходы от переоценки иностранной валюты. Их удельный вес в общем объеме доходов Банка за 2014 год составляет 59,5% (2014 г.: 29,7%).

Без учета доходов от переоценки иностранной валюты, структура доходов в целом по Банку по состоянию на отчетную дату по сравнению с годовой отчетной датой практически не изменилась.

По сравнению с предыдущим годом процентные доходы Банка выросли на 12 084 тыс. руб. и составили 634 471 тыс. руб. Основной доход Банк получает от операций размещения средств. За 2014 год в процентных доходах 81,7% составляют доходы, полученные от ссуд, предоставленных клиентам, не являющимся кредитными организациями (518 608 тыс. руб.).

В 2014 г. существенно увеличились процентные доходы Банка от вложений в ценные бумаги (еврооблигации, акции) и составили 43 399 тыс. руб., что на 26 853 тыс. руб. больше, чем в предыдущем году.

Существенную долю прочих операционных доходов 69,2% или 27 859 тыс. руб. составляют доходы от переоценки основных средств, неиспользуемых в банковской деятельности, учитываемые по справедливой стоимости.



Доходы Банка за 2014 г. составили 4 242 523 тыс. руб., по сравнению с прошлым годом (на 01.01.2014 г. – 2 412 195 тыс. руб.) увеличились в 1,8 раз.

Таблица 24

Структура расходов Банка, тыс. руб.

№ п/п	Показатели	На 01.01.2015		На 01.01.2014		Изменение тыс. руб.
		Сумма тыс. руб.	доля в %	Сумма тыс. руб.	доля в %	
1	Процентные расходы, всего,	214 876	5,2	235 777	10,1	-20 901
1.1	По привлеченным средствам клиентов, не являющихся кредитными организациями	214 876	5,2	235 777	10,1	-20 901
2	Расходы от операций с финансовыми активами, оцениваемыми по справедливой стоимости через прибыль или убыток	151 050	3,6	20 787	0,9	130 263
3	Расходы от операций с иностранной валютой	6 888	0,2	1 466	0,0	5 422
4	Расходы от переоценки иностранной валюты	2 502 000	60,3	713 578	30,6	1 788 422
5	Комиссионные расходы	14 159	0,3	4 273	0,2	9 886
6	Операционные расходы	296 355	7,1	314 358	13,5	-18 003
7	Расходы от начисления резервов	904 445	21,8	1 009 873	43,3	-105 428
8	Начисленные (уплаченные) налоги	62 427	1,5	33 702	1,4	28 725
<b>Итого расходы</b>		<b>4 152 200</b>	<b>100,0</b>	<b>2 333 814</b>	<b>100,0</b>	<b>1 818 386</b>

В результате значительных колебаний курса иностранной валюты в общем объеме расходов Банка увеличились расходы от переоценки иностранной валюты. Их удельный вес в общем объеме расходов Банка за 2014 год составляет 60,3% (2014 г.: 30,6%).

Из приведенной таблицы видно, что структура расходов Банка (без учета расходов от переоценки иностранной валюты) существенно не претерпела изменения.

Процентные расходы Банка за 2014 г. составляют 214 876 тыс. руб., что на 20 901 тыс. руб. меньше уровня предыдущего года. Уменьшение процентных расходов Банка связано со снижением процентных ставок по вкладам в I-м полугодии 2014 года и оттоком средств населения в конце 2014 г. на фоне нестабильной экономической ситуации.

Банк проводит постоянную работу по оптимизации административно-хозяйственных расходов, в связи с чем в 2014 г. операционные расходы Банка сократились на 18 003 тыс. руб. по сравнению с уровнем предыдущего года и составили 296 355 тыс. руб.

Так же произошли изменения по статье «Расходы от начисления резервов». В 2014 года расходы Банка от начисления резервов сократился по сравнению предыдущим годом на 105 428 тыс. руб. и составили 904 445 тыс. руб. Данная ситуация связана с тем, что в 2013 году Банк нарастил резервы по ссудной задолженности и прочим активам, применяя взвешенную кредитную политику. Удельный вес расходов по начислению резервов в 2014 году сократился за счет улучшения качества кредитного портфеля.

Расходы Банка за 2014 г. составили 4 152 000 тыс. руб., по сравнению с прошлым годом (на 01.01.2014 г. – 2 333 814 тыс. руб.) увеличились в 1,9 раз.



**Раздел 5. Комментарии к форме 0409808 «Отчет о достаточности капитала для покрытия рисков, величине резервов на покрытие сомнительных ссуд и иных активов»**

В отчетном периоде базовый и основной капитал Банка составляет на 1 января 2015 года 600 070 тыс. руб., увеличился на 69 792 тыс. руб. (на 13,2%) за счет нераспределенной прибыли прошлых лет, подтвержденной аудиторами.

Собственные средства (с учетом СПОД) по состоянию на 01.01.2015 года составили 804 683 тыс. руб., и по сравнению с 01.01.2014 г. увеличились на 9,5%, что объясняется хорошими финансовыми результатами Банка в течение 2014 года.

Таблица 25

**Финансовые показатели деятельности Банка за период, тыс. руб.**

№ п/п	Показатели	2014 год	2013 год	Изменение
1	Доходы до налогообложения	4 201 625	2 412 195	1 789 430
2	Расходы до налогообложения	4 100 446	2 308 980	1 791 466
3	Прибыль до налогообложения	101 779	103 215	-1416
4	Налог на прибыль (текущий и отложенный)	10 856	24 834	-13 978
5	Прибыль после налогообложения	90 323	78 381	11 942
6	Базовый капитал	600 070	530 278	69 792
7	Основной капитал	600 070	530 278	69 792
8	Собственные средства (капитал)	804 683	729 221	75 462

**Раздел 6. Комментарии к форме 0409813 «Сведения об обязательных нормативах»**

На протяжении всего отчетного периода Банк осуществлял прибыльную деятельность. За 2014 год и течение всего 2013 года Банк не допускал нарушения обязательных нормативов.

Показатели достаточности капитала превышают минимальные значения нормативов:

Таблица 26

**Информация об обязательных нормативах деятельности Банка**

№ п/п	Показатели	Норматив	Фактическое значение на 01.01.2015 г.	Фактическое значение на 01.01.2014 г.	Изменение за период, %
1	Норматив достаточности базового капитала (Н1.1)	5	9,4	8,5	10,6
2	Норматив достаточности основного	5,5	9,4	8,5	10,6



	капитала (Н1.2)				
3	Норматив достаточности собственных средств (капитала) (Н1.0)	10	12,4	11,6	6,9
4	Норматив мгновенной ликвидности банка (Н2)	15,0	65,5	48,4	35,3
5	Норматив текущей ликвидности банка (Н3)	50,0	110,3	84,3	30,8
6	Норматив долгосрочной ликвидности (Н4)	120,0	54,0	53,9	0,2
7	Норматив максимального размера риска на одного заемщика или группу связанных заемщиков (Н6)	25,0	18,8	20,4	-7,8
8	Норматив максимального размера крупных кредитных рисков (Н7)	800,0	329,6	379,5	-13,1
9	Норматив максимального размера кредитов, банковских гарантий и поручительств, предоставленных банком своим участникам (акционерам) (Н9.1)	50,0	0,0	0,0	0,0
10	Норматив совокупной величины риска по инсайдерам банка (Н10.1)	3,0	0,4	0,8	-50,0
11	Норматив использования собственных средств (капитала) банка для приобретения акций (долей) других юридических лиц (Н12)	25,0	2,1	2,4	-12,5

По состоянию на 01.01.2015 г. норматив мгновенной ликвидности (Н2) составляет 65,5 и увеличился на 35,3% по сравнению с уровнем на начало года за счет увеличения остатков на корреспонденте в Банке России. Норматив текущей ликвидности (Н3) составляет 110,3 и увеличился на 30,7 за счет снижения обязательств до востребования и до 30 дней.

По состоянию на 01.01.2015 г. Норматив Н6 «Норматив максимального размера риска на одного заемщика или группу связанных заемщиков» рассчитан в соответствии с Письмом Банка России №211-Т от 18.12.2014 г. по курсу валюты на 01.10.2014 г.

Послабления Банка России, предусмотренные Письмом Банка России №211-Т, для расчета иных нормативов не применяются Банком, в связи с отсутствием необходимости.

## Раздел 7. Комментарии к форме 0409814 «Отчет о движении денежных средств»

Основные денежные потоки Банка сформированы в результате операционной деятельности. В основном, в части операций выдачи и погашения ссудной задолженности, привлечения и погашения вкладов



по операциям с ценными бумагами, уплата процентов по привлеченным и размещенным средствам, процентные доходы по ценным бумагам.

По состоянию на 01.01.2015 г. денежные средства и их эквиваленты составляют 831 668 тыс. руб., по сравнению с уровнем на 01.01.2014 г. 791 887 тыс. руб. Приток денежных средств составляет 39 778 тыс. руб.

По состоянию на 01.01.2014 г. денежные средства и их эквиваленты составляют 791 887 тыс. руб., по сравнению с уровнем на 01.01.2013 г. 941 690 тыс. руб. Отток денежных средств составляет 149 803 тыс. руб.

Существенных остатков денежных средств, недоступных для использования, кроме средств депонируемых в Банке России, не было.

## Раздел 8. Существенная информация об органах управления кредитной организации

### 8.1. Информация о составе Наблюдательного Совета

По состоянию на 01.01.15 года в состав Наблюдательного Совета «Муниципального Камчатпрофитбанка» (ЗАО) входят следующие лица:

Таблица 27

Состав членов Наблюдательного Совета «Муниципального Камчатпрофитбанка» (ЗАО)

Состав членов Наблюдательного Совета	Доли в уставном капитале в процентах с указанием стоимости
Поздеев Александр Михайлович - Председатель Наблюдательного Совета Банка	13,37% стоимостью 4705450 рублей 00 копеек
Иванников Виктор Борисович	13,37 % стоимостью 4705450 рублей 00 копеек
Полунин Игорь Алексеевич	29,96% стоимостью 10545410 рублей 00 копеек
Габрусь Владимир Георгиевич	5,25% стоимостью 1944750 рублей 00 копеек
Челпанов Артём Русланович	-
Боговиленская Лариса Александровна	-
Зарышняк Иван Иванович	-
Гринь Юрий Николаевич	-
Мухина Светлана Федоровна	-

### 8.2. Сведения о лице, занимающем должность единоличного исполнительного органа Банка и о составе коллегиального исполнительного органа

Руководство текущей деятельностью Банка, согласно Уставу, осуществляется следующими исполнительными органами:

- Директор Банка – единоличный исполнительный орган, осуществляющий функции управления Банком;



- Правление Банка – коллегиальный исполнительный орган.

Лицо, занимающее должность единоличного исполнительного органа Банка (Директора Банка) по состоянию на 01.01.2015 г. – Полунин Игорь Алексеевич.

Таблица 28

Состав членов Правления и «Муниципального Камчатпрофитбанка» (ЗАО)  
по состоянию на 01.01.2015 года

Состав членов Правления Банка	Доля в уставном капитале в процентах с указанием стоимости
Полунин Игорь Алексеевич – Председатель Правления Банка, директор Банка (единоличный исполнительный орган)	29,96% стоимостью 10545410 рублей 00 копеек
Архипцев Игорь Николаевич	-
Меньшикова Мария Владимировна – Главный бухгалтер Банка	-
Бельская Татьяна Александровна	-
Васькина Татьяна Владимировна	-

За отчетный год у акционеров, являющихся Членами Правления, изменения долей в уставном капитале Банка не произошло.

## Раздел 9. Описание рисков кредитной организации

### 9.1. Краткий обзор существенных изменений, произошедших в деятельности Банка

Существенных изменений в деятельности «Муниципального Камчатпрофитбанка» (ЗАО) в 2014 году не было. Существенных событий, способных оказать влияние на финансовую устойчивость Банка, также не происходило.

«Муниципальным Камчатпрофитбанком» (ЗАО) достигнуты основные показатели, определенные на 2014 год Стратегией развития «Муниципального Камчатпрофитбанка» (ЗАО) на 2014 - 2015 годы.

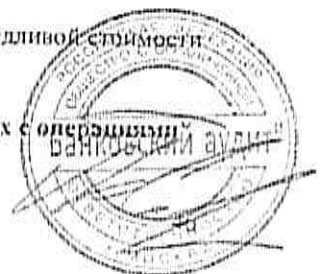
В отчетном году политика Банка была направлена в основном на расширение деятельности за счет увеличения проводимых операций на рынке кредитования, на рынке ценных бумаг, а также увеличения объема и улучшения качества оказания услуг клиентам.

К событиям, оказавшим влияние на выполнение Стратегии Банка в 2014 году можно отнести:

- неустойчивую ситуацию в экономике страны, негативно сказывающуюся на бизнесе ряда заемщиков Банка и ухудшающую их финансовое положение;

- негативные тенденции на фондовом рынке, отрицательно сказывающиеся на справедливой стоимости ценных бумаг в портфеле Банка.

### 9.2. Краткий обзор направлений (степени) концентрации рисков, связанных с операциями Банка



В результате осуществления своей деятельности Банк несет различного рода риски.

К существенным рискам, которые могут оказать отрицательное влияние на достижение целевых ориентиров Банка, необходимо отнести риск потери ликвидности, кредитный, рыночный, операционный, процентный, правовой риски и риск потери деловой репутации.

Кроме того, в рамках контроля за рисками, учитываются страновая концентрация активов и пассивов Банка, а также концентрация предоставленных кредитов заемщикам – резидентам РФ.

### 9.3. Информация о страновой концентрации активов и обязательств Банка

Основным местом ведения операций «Муниципального Камчатпрофтибанка» (ЗАО) является Российская Федерация, соответственно, практически все активы и обязательства Банка расположены на территории Российской Федерации, за исключением следующих:

- в составе средств в кредитных организациях отражены остатки на корреспондентских счетах в сумме 91 тыс. руб. (0,2% от общего объема средств), размещенные в банке-нерезиденте (Австрийская Республика) (в 2012 году – 140 тыс. руб. или 0,3%);

- в составе чистых вложений и ценные бумаги по справедливой стоимости отражены остатки по еврооблигациям резидентам стран – Люксембург, Ирландия в сумме 66 551 тыс. руб., (в 2013 году – 44 319 тыс. руб.);

- в составе средств клиентов отражены остатки в сумме 67 тыс. руб. (0,01% от общего объема средств), размещенные на депозитных счетах физических лиц из стран СНГ: Украина, Беларусь, Азербайджан, Молдова, Узбекистан, Таджикистан, Армения, Казахстан, Кыргызстан, а также из Японии, Германии, Кореи (в 2013 году – 571 тыс. руб.).

### 9.4. Концентрация предоставленных кредитов в разрезе видов деятельности

Таблица 29

#### Концентрация предоставленных кредитов в разрезе видов деятельности

№ п/п	Наименование показателя	На 01.01.2015 г.		На 01.01.2014 г.	
		Остаток, тыс. руб.	Удельный вес в общей сумме кредитов, %	Остаток, тыс. руб.	Удельный вес в общей сумме кредитов, %
1	2	3	4	5	6
1.	Кредиты юридическим лицам всего (включая инд. предпринимателей), в т.ч. по видам деятельности:	2 764 608	73,3	2 850 893	72,3
1.1	добыча полезных ископаемых	6773	0,2	6773	0,2
1.2	обрабатывающие производства	153 117	4,1	198 393	5,0
1.3	производство и распределение электроэнергии, газа и воды	179 359	4,7	262 637	6,7
1.4	сельское хозяйство, охота и лесное хозяйство	0,0	0,0	975	0,0
1.5	строительство	165 526	4,4	116 944	3,0
1.6	транспорт и связь	148 598	4,0	85 301	2,2
1.7	оптовая и розничная торговля, ремонт автотранспортных средств, мотоциклов, бытовых изделий и предметов личного пользования	706 529	18,7	969 552	24,6
1.8	операции с недвижимым имуществом, аренда и предоставление услуг	408 792	10,8	514 384	13,0
1.9	прочие виды деятельности	995 914	26,4	694 235	17,6



№ п/п	Наименование показателя	На 01.01.2015 г.		На 01.01.2014 г.	
		Остаток, тыс. руб.	Удельный вес в общей сумме кредитов, %	Остаток, тыс. руб.	Удельный вес в общей сумме кредитов, %
1	2	3	4	5	6
1.10.	на завершение расчетов	0,0	0,0	1 699	0,0
2.	Из общей величины кредитов, предоставленных юридическим лицам и индивидуальным предпринимателям, кредиты субъектам малого и среднего предпринимательства, из них	2 354 022	62,4	2 553 102	64,8
2.1	индивидуальным предпринимателям	414 295	10,9	572 806	14,5
3.	Кредиты физ. лицам, всего, в том числе по видам:	1 007 856	26,7	1 091 144	27,7
3.1	жилищные кредиты всего, в т.ч.:	61 897	1,6	53 662	1,4
3.1.1	ипотечные кредиты	26 425	0,7	28 348	0,7
3.2	автокредиты	2 488	0,1	3 975	0,1
3.3	потребительские кредиты	916 292	24,3	1 008 335	25,6
3.4	прочие ссуды	27 179	0,7	25 172	0,6
	<b>Итого кредитов:</b>	<b>3 772 464</b>	<b>100,0</b>	<b>3 942 037</b>	<b>100,0</b>

В таблице 29 приведены данные по банковской отчетности формы 0409302

Основными заемщиками Банка являются юридические лица. Среди них наибольший удельный вес традиционно занимают такие виды деятельности как: сфера ЖКХ, оптовая и розничная торговля, операции с недвижимым имуществом, производство и распределение энергии, прочие виды деятельности.

Физические лица занимают второе место после юридических лиц по сумме выданных кредитов. По сравнению с началом года удельный вес кредитов, выданных физическим лицам, снизился на 1%.

Доля потребительских кредитов превышает долю жилищных кредитов и автокредитов, но по сравнению с прошлым годом сумма выданных потребительских кредитов снизилась на 1,3%.

#### 9.5. Сведения о юридических лицах с наибольшей долей выданных кредитов

Таблица 30

#### Сведения о юридических лицах с наибольшей долей выданных кредитов за 2014 год

№ п/п	Наименование юридического лица	Основной вид деятельности	Объем выданных кредитов за 2014 год	
			тыс. руб.	Доля в общем объеме кредитов юр. лицам, %
1	Государственное унитарное предприятие Камчатского края "Камчатэнергоснаб"	Деятельность агентов по оптовой торговле топливом	248 700	10,3
2	"Спецдорремстрой" муниципальное унитарное предприятие Петропавловск-Камчатского городского округа	Уборка территории и аналогичная деятельность	224 310	9,3
3	Общество с ограниченной ответственностью "Топливный Союз Камчатки"	Оптовая торговля моторным топливом, включая авиационный бензин	172 231	7,1
4	Индивидуальный предприниматель Ветчинова Валентина Александровна	Оптовая торговля прочими строительными материалами	160 000	





№ п/п	Наименование юридического лица	Основной вид деятельности	Объем выданных кредитов за 2014 год	
			тыс. руб.	Доля в общем объеме кредитов юр. лицам, %
5	"Камчатская рыбная компания" Общество с ограниченной ответственностью	Оптовая торговля рыбой, морепродуктами и рыбными консервами	150 000	6,2
6	Рыболовецкий колхоз им. В.И. Ленина	Вылов рыбы и водных биоресурсов в открытых районах Мирового океана и внутренних морских водах сельскохозяйственными товаропроизводителями	150 000	6,2
7	Муниципальное унитарное предприятие "АВТОДОР" Вилючинского городского округа	Эксплуатация автомобильных дорог общего пользования	133 067	5,5
	Прочие	-	1 179 826	48,8
	<b>Общий объем выданных кредитов</b>		<b>2 418 134</b>	<b>100,0</b>

В таблице 30 приведены данные по банковской отчетности формы 0409302

В 2014 году юридическим лицам (некредитным организациям) выдано кредитов на сумму 2 418 134 тыс. руб. Необходимо отметить, что из 7 заемщиков, доля кредитов которых превышает 5% от общего корпоративного портфеля, четверо заемщиков представляют топливную и рыбодобывающую сферу г. Петропавловска-Камчатского. Суммарная доля крупных заемщиков в общем объеме кредитов юридическим лицам составляет 51,2%.

Таблица 31

Сведения о юридических лицах с наибольшей долей выданных кредитов за 2013 год

№ п/п	Наименование юридического лица	Основной вид деятельности	Объем выданных кредитов за 2013 год	
			тыс. руб.	Доля в общем объеме кредитов юр. лицам, %
1	Общество с ограниченной ответственностью "Топливный Союз Камчатки"	Оптовая торговля моторным топливом, включая авиационный бензин	355 946	12,3
2	Индивидуальный предприниматель Ветчинова Валентина Александровна	Оптовая торговля прочими строительными материалами	280 000	9,7
3	Общество с ограниченной ответственностью "Управление жилищно-коммунального хозяйства г. Петропавловска-Камчатского"	Управление эксплуатацией жилого фонда	260 000	8,9
4	Государственное унитарное предприятие Камчатского края "Камчатэнергоснаб"	Деятельность агентов по оптовой торговле топливом	160 000	5,5
5	Общество с ограниченной ответственностью "ПО Камагро"	Оптовая торговля топливом	151 000	
6	Общество с ограниченной ответственностью "Камчатгэсстрой"	Строительство зданий и сооружений	119 738	



№ п/п	Наименование юридического лица	Основной вид деятельности	Объем выданных кредитов за 2013 год	
			тыс. руб.	Доля в общем объеме кредитов юр. лицам, %
7	Муниципальное унитарное предприятие Петропавловск-Камчатского городского округа "Петропавловский водоканал"	Сбор, очистка и распределение воды	109 606	3,8
	Прочие	-	1 464 532	50,5
	<b>Общий объем выданных кредитов</b>		<b>2 900 822</b>	<b>100,0</b>

*В таблице 31 приведены данные по банковской отчетности формы 0409302*

В 2013 году юридическим лицам (некредитным организациям) выдано кредитов на сумму 2 908 222 тыс. руб. Необходимо отметить, что из 5 заемщиков, доля кредитов которым превышает 5% от общего корпоративного портфеля, трое заемщиков представляют сферу жилищно-коммунального хозяйства г. Петропавловска-Камчатского. Суммарная доля крупных заемщиков в общем объеме кредитов юридическим лицам составляет 49,5%.

#### 9.6. Описание ключевых рисков кредитной организации

Существенным компонентом защиты интересов, как самого Банка, так и его вкладчиков и контрагентов, является действенная система управления рисками. Основной целью Банка в управлении рисками является минимизация финансовых потерь, которая достигается целым комплексом мер по выявлению, оценке и мониторингу различных рисков, возникающих в процессе деятельности.

В Банке действует полнофункциональная система контроля, мониторинга и управления рисками, осуществляется стресс-тестирование. Итоги 2013 года показывают, что действующая система обеспечивает стабильную работу в условиях существенных изменений на финансовых рынках. В рамках стратегии в области управления рисками Банк стремится к поддержанию достаточного уровня ликвидности, сбалансированности структуры активов и пассивов по срокам и видам валют, обеспечению необходимого уровня диверсификации по отраслям, клиентам и размерам инвестиций.

Следует отметить, что в 2013 году в связи с введением изменений в организационную структуру банка, произошла передача функций по расчету и подготовке управленческой отчетности по банковским рискам от управления отчетности в планово-экономический отдел. В 2013 году создано отдельное подразделение банка по контролю над кредитными рисками Управление анализа рисками и методологии.

Система управления рисками основывается на требованиях Банка России, рекомендациях Базельского комитета по банковскому надзору, опыте ведущих зарубежных и российских финансовых институтов и регламентируется внутренними положениями и методиками.

К существенным рискам, которые могут оказать отрицательное влияние на достижение целевых ориентиров Банка, необходимо отнести риск потери ликвидности, кредитный, рыночный, операционный, процентный, правовой риски и риск потери деловой репутации.

**Кредитный риск** – риск возникновения у Банка убытков вследствие неисполнения, несвоевременного либо неполного исполнения должником финансовых обязательств перед Банком в соответствии с условиями договора. Кредитный риск возникает по кредитным операциям, по операциям с контрагентами на финансовых рынках, при покупке долговых ценных бумаг, а также по другим кредитным продуктам, отражаемым в балансе и за балансом.

Управление кредитным риском достигается путем установления лимитов риска по отдельным клиентам, контрагентам и эмитентам (применительно к ценным бумагам), по группе связанных между собой клиентов.

Для повышения эффективности процесса принятия решений по установлению лимитов, мониторингу и контролю кредитного риска постоянно функционируют Правление, Кредитный комитет, Комитет по управлению активами и пассивами (КУАП).



Анализ кредитного риска проводится в головном банке Отделом управления рисками и оценки, в филиалах – кредитными подразделениями, планово-экономическим отделом (в части лимитов на операции МБК по банкам-контрагентам).

Банк проводит регулярный мониторинг платежной дисциплины должников, мониторинг наличия заложенного имущества, финансово-экономического состояния должников и выполнения прочих условий лимитов.

По результатам мониторинга кредитного риска сотрудники Управления анализа рисков и методологии составляют регулярные мотивированные суждения об уровне кредитного риска на основе структурированного анализа бизнеса и финансовых показателей клиента. Вся информация о существенных рисках в отношении клиентов с ухудшающейся кредитоспособностью доводится до сведения (ключевого управленческого персонала) и анализируется им.

Мониторинг кредитного риска в целом по кредитному портфелю Банка на постоянной основе осуществляет планово-экономический отдел путем мониторинга системы показателей кредитного риска и подготовки итогового Отчета – Мониторинг кредитного риска.

Ежемесячно Мониторинг кредитного риска рассматривает Правление банка.

Ежеквартально контроль ключевых показателей Мониторинга кредитного риска осуществляет Наблюдательный Совет банка.

Осуществляемая Банком в течение 2014 года кредитная политика в условиях сложившейся макроэкономической ситуации, привела к появлению достаточно высокого для Банка кредитного риска, требующего постоянного контроля. Объем резервов по ссудной и приравненной к ней задолженности по данным формы 0409115 «Информация о качестве активов кредитной организации» состоянию на 01.01.2015 г. составил 728 300 тыс.руб. (по состоянию на 01.01.2014 г. – 759 248 тыс.руб.).

С целью минимизации риска Банком проводится постоянная работа, осуществляется регулярная оценка кредитного риска. Резервы формируются своевременно и в полном объеме.

**Риск ликвидности** – это риск возникновения затруднений при погашении финансовых обязательств Банка. Риск ликвидности возникает при несопадении по срокам погашения активов и обязательств.

Вследствие разнообразия проводимых операций и связанной с ними неопределенности, полное соответствие по срокам погашения активов и обязательств не является для финансовых институтов обычной практикой, что дает возможность увеличить прибыльность операций, однако повышает риск возникновения убытков.

Управление риском ликвидности достигается путем реализацией подходов по управлению ликвидностью ответственными структурными подразделениями, регламентированными «Положением по управлению ликвидностью банка».

В Банке разработан «План обеспечения непрерывности деятельности и (или) восстановления деятельности банка в случае возникновения кризиса ликвидности», в котором определены источники риска, зоны ответственности подразделений, элементы системы мониторинга и контроля над риском ликвидности, ключевые источники покрытия дефицита ликвидности, план мероприятий и сроки реализации мер, направленных на устранение дисбалансов, связанных с реализацией риска ликвидности, а также уровень приемлемого для Банка риска.

Политика Банка по управлению ликвидностью состоит из:

– прогнозирования денежных потоков в разрезе основных валют и расчета связанного с данными денежными потоками необходимого уровня ликвидных активов;

– поддержания диверсифицированной структуры источников финансирования;



- управления концентрацией и структурой заемных средств;
- разработки планов по заемному финансированию;
- поддержания портфеля высоколиквидных активов, который можно свободно реализовать в качестве защитной меры в случае разрыва кассовой ликвидности;
- осуществления контроля за соответствием балансовых показателей ликвидности Банка законодательно установленным нормативам.

В 2013 году в рамках соглашения с Главным управлением Банка Российской Федерации по Камчатскому краю банку установлен лимит внутридневного кредитования и кредитования на срок "overnight", являющийся дополнительным инструментом покрытия риска ликвидности пассивов клиентов банка.

В 2013 году нарушений нормативов ликвидности и в целом платежной позиции банка не допускалось.

Таблица 32

#### Нормативы ликвидности, в процентах

Показатель	Требование Банка России	на	
		01.01.2015 г.	01.01.2014 г.
Норматив мгновенной ликвидности (Н2)	Не менее 15	65,5	48,4
Норматив текущей ликвидности (Н3)	Не менее 50	110,2	84,3
Норматив долгосрочной ликвидности (Н4)	Не более 120	53,9	54,0

В целом же в связи с высокой долей депозитов физических лиц в привлеченных ресурсах банка перед Банком непрерывно стоит задача привлечения более дешевых ресурсов в виде остатков на расчетных счетах юридических лиц и остатков на карт-счетах физических лиц.

Мониторинг показателей ликвидности осуществляется на постоянной основе со следующей периодичностью:

ежедневно – риск-менеджером;

ежемесячно – Правлением;

ежеквартально – Наблюдательным Советом.

**Рыночный риск** – это риск изменения дохода Банка или стоимости ее финансовых инструментов вследствие изменения рыночных цен, включая валютные курсы, процентные ставки, кредитные спрэды и цены акций. Рыночный риск включает в себя процентный риск (ПР), валютный риск (ВР), фондовый риск (ФР). Рыночный риск возникает по открытым позициям в отношении процентных, валютных и долевого финансовых инструментов, подверженных влиянию общих и специфических изменений на рынке и изменений уровня колебаний рыночных цен.

В 2014 году Банк подвергался процентному, фондовому и валютным рискам.

Оперативное управление валютным и процентным рисками осуществляется риск-менеджером.

Текущий контроль валютного и процентного рисков по Банку осуществляет Правление банка путем установления лимитов открытой валютной позиции и лимитов операций с инструментами, подверженными процентному риску.

Ежедневный контроль показателей рыночного риска осуществляется отделом отчетности.



Постоянный контроль рыночного риска в целом по банку осуществляет Правление банка. Для выполнения Правлением банка функции контроля над рыночным риском планово-экономический отдел на постоянной основе подготавливает и предоставляет Информации о рыночных рисках банка с периодичностью:

ежемесячно – Правлению;

ежеквартально – Наблюдательному Совету.

**Валютный риск** возникает в связи с тем, что изменения в валютных курсах могут повлиять на стоимость финансовых инструментов. При покупке или продаже банком валюты или финансового инструмента, номинированного в иностранной валюте, возникает риск открытой валютной позиции. До закрытия позиции в результате продажи или покупки эквивалентного объема этой валюты или заключения финансовой сделки, номинированной в той же валюте, банк подвергается риску неблагоприятного изменения курса этой валюты.

Валютный риск, в основном, возникает по открытым валютным позициям. Все операции, подверженные валютному риску, проводятся в рамках лимитов для открытых валютных позиций. Данные лимиты устанавливаются с учетом ожидаемых в будущем изменений валютных курсов, исходя из исторических данных о колебаниях валютных курсов в прошлом, анализе сценариев и экспертных оценок.

Валютный риск Банк контролирует путем соблюдения лимитов открытой валютной позиции. Банк работает только со свободно конвертируемой валютой. Банк имеет корреспондентские счета в кредитных организациях – нерезидентах. Зарубежные контрагенты Банка – резиденты стран, входящих в группу развитых.

**Процентный риск** понесения убытков (недополучения доходов) банком вследствие движения в процентных ставках. При осуществлении операций банк подвергается воздействию процентного риска, возникающего в связи с изменениями в уровне, или волатильности, учетных ставок, а также формы и наклона кривой доходности.

Составляющими процентного риска по состоянию на 01.01.2015 г. были следующие инструменты:

- Облигации Федерального займа (ОФЗ);
- Еврооблигации нерезидентов, номинированные в иностранной валюте;
- Акции прочих резидентов (обыкновенные);
- Акции кредитных организаций-резидентов (обыкновенные).

Справедливая стоимость вложений в инструменты, подверженные рыночному риску, по состоянию на 01.01.2015 г. составила 597 147 тыс. руб. (на 01.01.2015 г. - 311 330 тыс. руб.).

**Стратегический риск** - риск возникновения у Банка убытков в результате ошибок (недостатков), допущенных при принятии решений, определяющих стратегию деятельности и развития Банка (стратегическое управление), и выражающихся в не учете или недостаточном учете возможных опасностей, которые могут угрожать деятельности Банка, неправильном или недостаточно обоснованном определении перспективных направлений деятельности, в которых Банк может достичь преимущества перед конкурентами, отсутствия или обеспечения не в полном объеме необходимых ресурсов (финансовых, материально-технических, людских) и организационных мер (управленческих решений), которые должны обеспечить достижение стратегических целей деятельности Банка.

В целях минимизации стратегического риска Банк:

- разрабатывает и осуществляет контроль реализации стратегических бизнес-планов Банка;
- разграничивает полномочия органов управления Банка по принятию решений;
- контролирует обязательность исполнения принятых решений;



- стандартизирует основные банковские операции и сделки;
- производит мониторинг рынка банковских услуг с целью выявления вероятных новых направлений деятельности Банка и постановки новых стратегических задач;
- производит мониторинг ресурсов, в том числе финансовых, материально-технических, людских для реализации стратегических задач Банка;

Управление стратегическим риском в Банке осуществляется Правлением Банка, ответственным подразделением за проведение Политики управления стратегическим риском является Планово-экономический отдел.

**Операционный риск** – риск возникновения убытков в результате несоответствия характеру и масштабам деятельности Банка и (или) требованиям действующего законодательства внутренних порядков и процедур проведения банковских операций и других сделок, их нарушения работниками Банка и (или) иными лицами (вследствие некомпетентности, непреднамеренных или умышленных действий или бездействия), несоответствия (недостаточности) функциональных возможностей (характеристик), применяемых Банком информационных, технологических и других систем и (или) их отказов (нарушения функционирования), а также в результате воздействия внешних событий.

Банк организует управление операционными рисками путем их минимизации, т.е. принятия мер по снижению рисков без сокращения объемов операций.

В целях управления операционным риском Банк ставит задачу создания эффективной системы выявления, оценки и определения приемлемого уровня операционного риска, его постоянного мониторинга, а также системы разработки мер по поддержанию уровня операционного риска, не угрожающего финансовой устойчивости Банка и интересам его кредиторов и вкладчиков.

Выявление операционного риска предполагает анализ всех условий функционирования Банка на предмет наличия или возможности возникновения факторов операционного риска, который может проводиться Банком на нескольких уровнях:

- анализ подверженности операционному риску основных направлений деятельности с учетом приоритетов Банка (наиболее подвержены операционному риску операции, связанные с банковским обслуживанием физических и юридических лиц, а именно расчетно-кассовое обслуживание, кредитование, инкассация: операции по сделкам на рынке ценных бумаг);
- анализ отдельных банковских операций и других сделок;
- анализ содержания внутренних процедур и инструкций, включая систему отчетности и обмена информацией.

Мониторинг операционного риска осуществляется подразделениями Банка, в том числе филиалами Банка, на регулярной основе с использованием системы индикаторов уровня операционного риска

Сбор информации об операционном риске в целом по Банку осуществляет планово-экономический отдел на постоянной основе с предоставлением соответствующей информации с периодичностью:

ежеквартально – Правлению;

ежегодно – Наблюдательному Совету.

**Правовой и Репутационные риски** тесно связаны между собой – реализация правового риска в Банке может стать причиной репутационных потерь банка и, наоборот, реализация репутационного риска может быть первоисточником правового риска и как следствие масштабных потерь в Банке.

В связи с чем, в банке разработаны внутренние документы: Положение об организации управления правовым риском и Положение об организации управления риском потери деловой репутации.



регламентирующие и определяющие систему управления этими рисками, возможные первопричины риска, ответственные подразделения, процедуры мониторинга риска и периодичность доведения информации до коллегиальных органов управления.

**Правовой риск** – риск возникновения у Банка убытков вследствие влияния внутренних и внешних факторов риска. Отличительным признаком правового риска от иных банковских рисков является возможность избежать появления опасного для Банка уровня риска при полном соблюдении сторонами банковского процесса действующих законодательных и нормативных актов, внутренних документов и процедур Банка.

Управление Правовым риском состоит из следующих этапов: выявления, оценки, мониторинга и контроля риска.

Ключевыми показателями риска являются:

- Количество жалоб и претензий к Банку;
- Количество случаев нарушения законодательства Российской Федерации, в том числе о рекламе, банковской тайне и ограничении монополистической деятельности;
- Величина выплат денежных средств Банком на основании постановлений (решений) судов, решений органов, уполномоченных в соответствии с законодательством Российской Федерации, а также соотношение числа и размеров судебных исков, по которым произведены выплаты Банком и в пользу Банка;
- применение мер воздействия к Банку со стороны органов регулирования и надзора, динамика применения указанных мер воздействия.

Выявление и оценка уровня правового риска осуществляется на постоянной основе.

Сбор информации о факторах правового риска осуществляет риск-менеджер.

С полугодовой периодичностью информация о состоянии Правового риска Банка предоставляется Правлению и Наблюдательному Совету.

**Репутационные риски** – риски возникновения у Банка убытков вследствие формирования в обществе негативного представления о Банке.

Управление Репутационным риском состоит из следующих этапов: выявления, оценки, мониторинга и контроля риска.

Основными методами минимизации реализации репутационных рисков Банка в 2014 году были:

- соблюдение Банком законодательства Российской Федерации, учредительных и внутренних документов Банка, обычаев делового оборота, принципов профессиональной этики;
- исполнение Банком договорных обязательств перед кредиторами, вкладчиками и иными клиентами и контрагентами;
- Реализация мер по противодействию легализации (отмыванию) доходов, полученных преступным путем, и финансированию терроризма, а также иной противоправной деятельности, осуществляемой недобросовестными клиентами и контрагентами и (или) служащими Банка;
- оптимизация процесса управления рисками, работа над недостатками в управлении банковскими рисками, приводящие к возможности нанесения ущерба деловой репутации;
- соблюдение аффилированными лицами Банка, дочерними и зависимыми организациями, реальными владельцами Банка законодательства Российской Федерации, учредительных и внутренних документов Банка, обычаев делового оборота, принципов профессиональной этики;
- формирование в целом позитивного информационного фона о банке его работниками и клиентами.



Выявление и оценка уровня риска потери деловой репутации осуществляется на постоянной основе.

Сбор информации о факторах репутационного риска осуществляет планово-экономический отдел.

С полугодовой периодичностью информация об уровне репутационного риска предоставляется Правлению и Наблюдательному Совету Банка.

#### **Прочие риски.**

**Регуляторный риск** – риск возникновения у Банка убытков из-за несоблюдения законодательства Российской Федерации, внутренних документов Банка, а также в результате применения санкций и (или) иных мер воздействия со стороны надзорных органов.

Целью управления регуляторного риска является поддержание принимаемого на себя Банком риска на уровне, определенном Банком в соответствии с собственными стратегическими задачами. Приоритетным является обеспечение максимальной сохранности активов и капитала на основе уменьшения (исключения) возможных убытков.

Управлением регуляторным риском осуществляется Службой внутреннего Контроля Банка.

**Отраслевой риск** в деятельности Банка, как и других кредитных организаций Камчатского края, связан, прежде всего, с отсутствием в регионе развитой отраслевой структуры. Главная отрасль Камчатки – рыбодобывающая и рыбоперерабатывающая промышленность и обслуживающие ее предприятия, которые подвержены влиянию множества внешних факторов (политических, экономических, природных). Соответственно, при работе с такими предприятиями можно ожидать от них как высокой прибыли, так и полной неплатежеспособности. Тем более, что в их деятельности прослеживается явное влияние фактора сезонности.

Для минимизации данного риска Банк стремится диверсифицировать риски своих вложений по отраслям и по регионам.

«Муниципальный Камчатпрофитбанк» (ЗАО) использует в своей практике стресс-тестирование, регламентирующее проведение формализованных процедур оценки потенциального воздействия на финансовое состояние Банка ряда заданных изменений в факторах риска, которые соответствуют исключительным, но вероятным событиям.

В рамках стресс-тестирования Банк учитывает ряд факторов, которые могут вызвать значительные изменения в портфеле активов и структуре пассивов, либо предельно усложнить управление связанными с ними рисками, а также оказать существенное влияние на финансовое состояние Банка. Эти факторы включают в себя компоненты риска ликвидности, кредитного и рыночного риска.

Анализ акцентирован на двух основных задачах стресс-тестирования:

- оценка способности капитала Банка компенсировать возможные крупные убытки;
- определение действий, которые должны быть предприняты Банком для снижения уровня рисков и сохранения капитала.

Банк использует в качестве основной методики стресс-тестирования сценарный анализ (на основе моделируемых событий). Сценарный анализ позволяет оценить потенциальные последствия одновременного воздействия ряда факторов риска на деятельность Банка. Также проводится анализ чувствительности портфеля активов Банка к изменению факторов риска и рассчитываются максимальные потери.

Контроль за соблюдением установленных правил и процедур по управлению рисками осуществляется в рамках системы внутреннего контроля «Муниципального Камчатпрофитбанка» (ЗАО).


#### **9.7. Информация об активах с просроченными сроками погашения и о величине сформированных резервов на возможные потери**





Информация об активах с просроченным сроком погашения и о величине сформированных резервов по состоянию на 01.01.15 г., тыс. руб.

№ п/п	Состав активов	Общая сумма требований	в т.ч. просроченная задолженность				Общий размер сформированного резерва
			до 30 дней	от 31 до 90 дней	от 91 до 180 дней	свыше 180 дней	
1	Средства на корреспондентских счетах	49 279	0	0	0	0	0
2	Кредиты (займы) предоставленные, размещенные депозиты, в том числе:	4 403 807	26 449	9 501	45 119	197 751	657 103
2.1	межбанковские кредиты и депозиты	631 343	0	0	0	0	0
2.2	предоставленные кредиты (займы), размещенные депозиты юридических лиц (кроме кредитных организаций)	2 764 608	0	0	20 712	94 257	543 910
2.3	Ссуды (займы) предоставленные физическим лицам	1 007 856	26 449	9 501	24 407	103 494	113 193
3	Учетные векселя, в том числе:	10 932	0	0	0	10 932	10 932
3.1	учетные векселя кредитных организаций	0	0	0	0	0	0
3.2	учетные векселя юридических лиц (кроме кредитных организаций)	10 932	0	0	0	10 932	10 932
4	Денежные требования по сделкам финансирования под уступку денежного требования (факторинг)	0	0	0	0	0	0
5	Требования по сделкам по приобретению прав требования	60 265	0	0	0	0	60 265
6	Требования по сделкам, связанным с отчуждением (приобретением) финансовых активов с одновременным предоставлением контрагенту прав отсрочки платежа (поставки финансовых активов)	0	0	0	0	0	0
7	Требования по возврату денежных средств, представленных по операциям, совершаемым с ценными бумагами на возвратной основе без признания полученных ценных бумаг	0	0	0	0	0	0
8	Требования лизингодателя к лизингополучателю по операциям финансовой аренды (лизинга)	0	0	0	0	0	0
9	Вложения в ценные бумаги, в том числе:	54 093	0	0	0	54 093	54 093
9.1	вложения в ценные бумаги кредитных организаций	0	0	0	0	0	0
9.2	вложения в ценные бумаги юридических лиц (кроме кредитных организаций)	54 093	0	0	0	54 093	54 093
10	Требования по получению процентных доходов, в том	128 395	57	43	2 174	76 519	



№ п/п	Состав активов	Общая сумма требований	в т.ч. просроченная задолженность				Общий размер сформированного резерва
			до 30 дней	от 31 до 90 дней	от 91 до 180 дней	свыше 180 дней	
	число:						
10.1	требования по получению процентных доходов по требованиям к кредитным организациям	721	0	0	0	0	0
10.2	требования по получению процентных доходов по требованиям к юридическим лицам (кроме кредитных организаций)	103 311	0	0	223	59 574	101 626
10.3	требования по получению процентных доходов по требованиям к физическим лицам	24 363	57	43	1 951	16 945	18 129
11	Прочие требования, в том числе:	31 713	61	18	26	3 215	9 001
11.1	прочие требования к кредитным организациям	1 787	0	0	0	0	7
11.2	прочие требования к юридическим лицам (кроме кредитных организаций)	20 501	7	14	25	1 451	2 058
11.3	прочие требования к физическим лицам	9 425	54	4	1	1 764	6 936
<b>ИТОГО</b>		<b>4 738 484</b>	<b>26 567</b>	<b>9 562</b>	<b>47 319</b>	<b>342 510</b>	<b>911 149</b>

• В таблице 33 приведены данные по банковской отчетности формы 0409115

Таблица 34

Информация об активах с просроченным сроком погашения и о величине сформированных резервов по состоянию на 01.01.14 г., тыс. руб.

№ п/п	Состав активов	Общая сумма требований	в т.ч. просроченная задолженность				Общий размер сформированного резерва
			до 30 дней	от 31 до 90 дней	от 91 до 180 дней	свыше 180 дней	
1	Средства на корреспондентских счетах	43 312	0	0	0	0	1
2	Кредиты (займы) предоставленные, размещенные депозиты, в том числе:	5 098 553	57 022	5 929	9 723	215 630	740 221
2.1	межбанковские кредиты и депозиты	1 156 516	0	0	0	0	0
2.2	предоставленные кредиты (займы), размещенные депозиты юридических лиц (кроме кредитных организаций)	2 850 893	14 135	0	0	124 472	636 744
2.3	Суды (займы) предоставленные физическим лицам	1 091 144	42 887	5 929	9 723	91 158	103 477
3	Учетные векселя, в том числе:	18 823	0	0	0	18 823	18 823
3.1	учетные векселя кредитных организаций	0	0	0	0	0	0
3.2	учетные векселя юридических лиц (кроме кредитных организаций)	18 823	0	0	0	18 823	
4	Денежные требования по сделкам финансирования под уступку денежного требования	0	0	0	0	0	



№ п/п	Состав активов	Общая сумма требований	в т.ч. просроченная задолженность				Общий размер сформированного резерва
			до 30 дней	от 31 до 90 дней	от 91 до 180 дней	свыше 180 дней	
	(факторинг)						
5	Требования по сделкам по приобретению прав требования	0	0	0	0	0	0
6	Требования по сделкам, связанным с отчуждением (приобретением) финансовых активов с одновременным предоставлением контрагенту прав отсрочки платежа (поставки финансовых активов)	0	0	0	0	0	0
7	Требования по возврату денежных средств, представленных по операциям, совершаемым с ценными бумагами на возвратной основе без признания полученных ценных бумаг	0	0	0	0	0	0
8	Требования лизингодателя к лизингополучателю по операциям финансовой аренды (лизинга)	2 721	0	0	0	0	204
9	Вложения в ценные бумаги, в том числе:	35 595	0	0	0	35 595	35 595
9.1	вложения в ценные бумаги кредитных организаций	0	0	0	0	0	0
9.2	вложения в ценные бумаги юридических лиц (кроме кредитных организаций)	35 595	0	0	0	35 595	35 595
10	Требования по получению процентных доходов, в том числе:	122 023	232	0	102	74 328	115 512
10.1	требования по получению процентных доходов по требованиям к кредитным организациям	246	0	0	0	0	0
10.2	требования по получению процентных доходов по требованиям к юридическим лицам (кроме кредитных организаций)	102 597	62	0	0	59 837	100 105
10.3	требования по получению процентных доходов по требованиям к физическим лицам	19 180	170	0	102	14 491	15 407
11	Прочие требования, в том числе:	63 635	70	7	28	4 189	9 800
11.1	прочие требования к кредитным организациям	27 195	0	0	0	0	0
11.2	прочие требования к юридическим лицам (кроме кредитных организаций)	29 127	67	7	28	2 654	4 153
11.3	прочие требования к физическим лицам	7 313	3	0	0	1 535	
<b>ИТОГО</b>		<b>5 384 662</b>	<b>57 324</b>	<b>5 936</b>	<b>9 853</b>	<b>348 565</b>	

• В таблице 34 приведены данные по банковской отчетности формы 04091



По состоянию на 01.01.2015 года в Банке имеются активы с просроченными сроками погашения. Всего просроченная задолженность составляет 9,0% от общей величины активов по состоянию на 01.01.2015 года и 7,8% по состоянию на 01.01.2014 года.

Основное увеличение просроченной задолженности произошло по статье «Вложения в ценные бумаги юридических лиц (кроме кредитных организаций)» и за отчетный год составило 18 498 тыс.рублей или 52,0%. В целом по статье «Кредиты (займы) предоставленные, размещенные депозиты» за отчетный год наблюдается снижение уровня просроченной задолженности на 9 484 тыс.рублей или 3,3%. Удельный вес данной статьи в общей сумме просроченной задолженности по банку составляет 65,5%. По категории «предоставленные кредиты (займы), размещенные депозиты юридических лиц (кроме кредитных организаций)» произошло снижение уровня просроченной задолженности на 23 638 тыс. рублей или 17,1%.

По статье «Кредиты (займы) предоставленные, размещенные депозиты» в части ссуд (займов), предоставленных физическим лицам, по сравнению с прошлым годом, наблюдается рост просроченной задолженности на 16 502 тыс.рублей или на 40,5% по кредитам оцениваемым на индивидуальной основе, по портфельным потребительским кредитам и портфелю кредитов в виде «овердрафт» наблюдается снижение уровня просроченной задолженности на 2 348 тыс. рублей или на 2,2%.

В целом общий размер резерва по рассматриваемым активам снизился по сравнению с прошлым годом и составил по состоянию на 01.01.2015 года 911 149 тыс. рублей. Также наблюдается увеличение по сумме сформированных резервов по статье «Требования по получению процентных доходов» в части требований по получению процентных доходов к физическим лицам – на 3,7% по сравнению с прошлым годом, что свидетельствует об ухудшении качества данных активов.

В структуре активов с просроченными сроками погашения в разрезе сроков произошло увеличение просроченной задолженности по временным интервалам «от 31 до 90 дней» и «от 91 до 180 дней», по интервалам «до 30 дней» и «свыше 180 дней», напротив, наблюдается ее снижение.

Таблица 35

#### Информация о просроченных активах


№	Просроченные активы, дни	Сумма просроченных активов		Изменение сумм просроченных активов	Доля просроченных активов		Изменение доли
		2014	2013		2014	2013	
1	До 30	26 567	57 324	-30 757	6,24	13,60	-7,36
2	31 - 90	9 562	5 936	3 626	2,24	1,40	0,84
3	91-180	47 319	9 853	37 466	11,11	2,34	8,77
4	Свыше 180	342 510	348 565	-6 055	80,41	82,66	-2,25
<b>ИТОГО</b>		<b>425 958</b>	<b>421 678</b>	<b>4 280</b>	<b>100,0</b>	<b>100,0</b>	<b>0,0</b>

*В таблице 35 приведены данные по банковской отчетности формы 0409115*

За отчетный год в 4,8 раза возросла доля просроченных активов сроком «от 91 до 180 дней» за счет появления в 3 квартале отчетного года просроченной задолженности по МУП «Усть-Камчатский морской порт» в сумме 10 000 тыс.рублей, индивидуальным предпринимателям «Махиненко П.И.» в сумме 8 859 тыс. рублей, «Амельченко М.А.» в общей сумме 1 853 тыс. рублей. В отчетном году не была погашена просроченная задолженность по кредитным договорам с ОАО «З56 УНР» и с ИП «Арутюнин А.А.» в общей сумме 90 919 тыс.рублей.

#### 9.8. Информация о результатах классификации по категориям качества

По состоянию на 01.01.2015 г. Банком созданы резервы на возможные потери по ссудам, ссудной и приравненной к задолженности, прочим активам и внебалансовым обязательствам в сумме 918 843 тыс.руб. (за 01.01.2014 г. – 933 092 тыс. руб.) в соответствии с нормативными документами Банка России в полном объеме и в соответствии с присвоенными категориями качества. Влияние на финансовый результат Банка созданных (восстановленных) резервов по ссудам, ссудной и приравненной к ней задолженности, а также резервов по прочим активам и операциям за 2014 год представлено ниже.



**Изменение резерв по ссудам, ссудной и приравненной к ней задолженности, а также прочих резервов за отчетный период, тыс. руб.**

№	Наименование	Сумма на 01.01.2015 г.	Сумма на 01.01.2014 г.
1	Величина резервов на начало года	933 092	849 124
2	Сформировано резервов за счет расходов	904 445	1 009 873
3	Восстановление резервов на доходы	876 462	923 243
4	Использовано резервов на списание безнадежной задолженности	42 232	2 662
5	Величина резервов на конец года	918 843	933 092

В 2014 г. за счет резервов на возможные потери по ссудам и прочим активам было списано с баланса активов на сумму 42 232 тыс. руб. в связи с невозможностью их взыскания, в том числе 31 264 тыс. руб. по ссуде ООО «Мегаполис».

Классификация активов Банка (в том числе сгруппированных в портфели однородных требований и реструктурированных ссуд) представлена в таблицах 36 и 37.

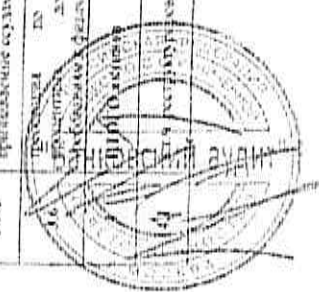
За отчетный год общая сумма активов Банка по данным формы 0409115 «Информация о качестве активов кредитной организации» (Таблица 36) снизилась на 12,0% и по состоянию на 01.01.2015 года составила 4 738 484 тыс. руб.

В общей сумме активов (Таблица 36), наибольший удельный вес занимают активы 1 и 2 категории качества, они составляют 1 415 590 тыс. рублей или 29,9% от общего объема активов Банка и 2 091 164 тыс. рублей или 44,1% от общего объема активов Банка соответственно. По активам данных категорий качества наблюдается снижение в общей сумме активов за отчетный год, а именно по активам 1 категории качества – 24,7%, по активам 2 категории качества – 7,2%. Наибольшее снижение произошло по активам 3 категории качества – на 35,6%, однако их удельный вес в общей сумме активов незначителен, на 01.01.2015 года составляет 5,4%. Наименьший удельный вес занимают активы 4 категории качества, они составляют 177 732 тыс. руб. или 3,8% от общего объема активов, за отчетный год их удельный вес возрос на 0,7%. Доля активов 5 категории качества в общей сумме активов за отчетный год увеличилась, на 01.01.2014 года она составляла 12,6%, на 01.01.2015 года – 16,8%, увеличение по сравнению с прошлым годом составило 17,8%.





№ п/п	Состав активов	Сумма проблем квб	Категория качества					Прогнозная заделанность										Реформа на возможные потери													
			1	2	3	4	5	000000	000000	000000	000000	000000	000000	000000	000000	000000	000000	000000	000000	000000	Фактически сформированный по категориям качества										
																					итого	1	2	3	4	5					
2.4	вклады в облигации бумаж	54 093	0	0	0	0	54 093	0	0	0	0	0	0	0	0	0	0	0	0	0	54 093	0	0	0	0	54 093					
2.5	привлечения по валюту депозиты срочные, транзитными по срочным, сформированы с левыми бумагами за валютные облигации бумажными валютными ценными бумагами	60 436	432	15 575	5	0	61 446	0	0	0	0	0	0	0	0	0	0	0	0	0	61 431	534	1	0	0	61 436					
2.6.1	в том числе проблемные транзитные судами	60 255					60 255														60 265					60 265					
2.7	привлечения по валютным депозитам срочными, транзитными по срочным, сформированы с левыми бумагами за валютные облигации бумажными валютными ценными бумагами	103 311	60	394	115	3 410	99 422	0	0	223	59 574										X					101 626	2	34	2 168	99 422	
2.8	задолженность по валютным депозитам срочными, транзитными по срочным, сформированы с левыми бумагами за валютные облигации бумажными валютными ценными бумагами	2 432 555	568 593	1 231 031	118 134	113 219	452 659	0	0	10 712	105 169										547 284	8 324	13 908	62 632		462 069					
2.8.1	в том числе утеряны листки	10 933	0	0	0	0	10 932	0	0	0	10 932										10 932					10 932	0	0	0	10 932	
3	транзитные депозиты срочными, транзитными по срочным, сформированы с левыми бумагами за валютные облигации бумажными валютными ценными бумагами	511 234	223 412	150 670	15 949	41 809	96 444	4 430	531	17 754	108 958										107 508					88 555	125 975	813	1 137	16 393	87 635
3.1	задолженность по валютным депозитам срочными, транзитными по срочным, сформированы с левыми бумагами за валютные облигации бумажными валютными ценными бумагами	35 472	13 231	21 500	0	0	341	0	0	0	341										560					560	560	219	0	0	341
3.2	задолженность по валютным депозитам срочными, транзитными по срочным, сформированы с левыми бумагами за валютные облигации бумажными валютными ценными бумагами	26 425	25 424	0	561	0	370	0	0	0	370										370					370	370	0	0	0	370
3.3	задолженность по валютным депозитам срочными, транзитными по срочным, сформированы с левыми бумагами за валютные облигации бумажными валютными ценными бумагами	2 483	2 483	0	0	0	0	0	0	0	0										0					0	0	0	0	0	0
3.4	задолженность по валютным депозитам срочными, транзитными по срочным, сформированы с левыми бумагами за валютные облигации бумажными валютными ценными бумагами	393 420	173 510	95 168	17 959	35 492	77 281	4 319	454	15 802	83 755										101 376					86 023	85 023	435	1 066	15 950	68 492
3.5	задолженность по валютным депозитам срочными, транзитными по срочным, сформированы с левыми бумагами за валютные облигации бумажными валютными ценными бумагами	27 250	6 413	13 420	0	5 523	1 634	54	4	7 287	4 522										2 002					2 002	2 002	103	0	0	1 634
3.5.1	задолженность по валютным депозитам срочными, транзитными по срочным, сформированы с левыми бумагами за валютные облигации бумажными валютными ценными бумагами	25 356	6 413	13 420	0	5 523	0	0	0	5 523	3 028										103					103	103	103	0	0	0
3.6	задолженность по валютным депозитам срочными, транзитными по срочным, сформированы с левыми бумагами за валютные облигации бумажными валютными ценными бумагами	20 179	2 466	132	429	16 538	57	43	1 951	16 945	16 945										X					X	17 023	1	41	443	16 538
4	задолженность по валютным депозитам срочными, транзитными по срочным, сформированы с левыми бумагами за валютные облигации бумажными валютными ценными бумагами	4 267 746	1 415 529	1 666 284	243 553	1 664 438	773 471	4 430	531	38 659	378 723										835 270					759 928	878 577	11 950	13 321	66 644	764 662
4.1	задолженность по валютным депозитам срочными, транзитными по срочным, сформированы с левыми бумагами за валютные облигации бумажными валютными ценными бумагами	431 496	55 126	343 949	13 484	10 000	68 337	0	0	10 000	0										34 768					73 671	73 671	3 638	1 955	5 100	69 937



Лин	Состав активов	Сумма требований	Категория качества					Прерогативная ликвидность					Резервы на возможные потери				
			1	2	3	4	5	1	2	3	4	5	на категорию качества	на категорию качества	на категорию качества	на категорию качества	на категорию качества
5	Требования отупливающие в суду	530 735	0	444 820	11 433	9 294	23 131	22 137	9 031	8 630	13 787	32 572	32 572	8 179	1 705	3 731	18 456
6	Общая сумма активов	4 733 484	1 415 530	2 051 164	257 336	1 77 732	736 602	25 567	9 562	47 319	342 510	867 842	792 500	911 149	20 129	17 027	783 613









№ п/п	Состав активов	Сумма тысяч руб.	Категория качества					Презрешная ликвидность					Фонды на возмещение потерь				
			Категория качества					Презрешная ликвидность					Фонды на возмещение потерь				
			1	2	3	4	5	6	7	8	9	10	11	12	13	14	15
5	Презрешная структура активов *	893 247	471 955	83 442	6 354	16 425	32 124	5 972	5 276	10 705	29 377	29 377	29 377	8 156	4 642	2 049	14 300
6	Общая сумма активов	5 384 682	2 753 676	359 650	176 454	675 107	57 324	5 935	9 853	348 565	830 006	830 006	830 006	37 765	83 755	127 005	671 623



Резервы на возможные потери по балансовым активам (за исключением резерва по основным средствам) стали формироваться в меньшем размере, но не значительно – общий размер резервов за отчетный год снизился на 1,0% и составил 911 149 тыс. рублей. Наиболее существенно – практически в 5 раз – снизились резервы по активам 3 категории качества, что связано с уменьшением суммы активов по данной категории. Сумма резервов по активам 2 категории качества снизилась по сравнению с прошлым годом на 46,7%. Снижение связано со значительным уменьшением суммы активов по данной категории. Размер резервов по активам 4 категории качества также снизился на 28,8%. Размер резервов по активам 5 категории качества увеличился на 16,7%, в связи с увеличением самой суммы активов по данной категории.

По состоянию на 01.01.2015 г. размер реструктурированных активов составил 491 496 тыс. рублей или 10,4 % от общего объема активов Банка. По сравнению с данными на 01.01.2014 года этот показатель снизился на 29,5%. Реструктурированные активы состоят из ссуд с существенно измененными условиями первоначальных договоров, пролонгированные из них по состоянию на 01.01.2015 года составляют 200 387 тыс. рублей или 40,8%. Из общего объема реструктурированных ссуд 77 912 тыс. рублей или 15,9% составляют ссуды, по которым в отчетном году производилось снижение процентной ставки. 340 026 тыс. рублей или 69,2% реструктурированных ссуд составляют ссуды 1 и 2 категории качества с признанным хорошим качеством обслуживания долга.

Перспективы погашения реструктурированной задолженности Банк оценивает как достаточно вероятные к моменту окончания сроков соответствующих кредитных договоров.

#### 9.9. Информация об операциях (сделках) со связанными с Банком сторонами

В 2014 году Банком осуществлялись операции со связанными лицами (выдача кредитов, привлечение вкладов).

Таблица 39

### БУХГАЛТЕРСКИЙ БАЛАНС

на 1 января 2015 года

Номер строки	Наименование статьи	Всего	в том числе:			
			Дочерние организации	Зависимые компании	Члены Наблюдательного Совета, Члены Правления, акционеры, прочие инсайдеры, акционеры	Другие связанные стороны
<b>I. АКТИВЫ</b>						
1	Денежные средства	579 707	0	0	0	0
2	Средства кредитных организаций и Центральном банке Российской Федерации	253 815	0	0	0	0
2.1	Обязательные резервы	48 661	0	0	0	0
3	Средства и кредитных организациях	46 804	0	0	0	0
4	Финансовые активы, оцениваемые по справедливой стоимости	579 147	0	0	0	0



	через прибыль или убыток					
5	Чистая ссудная задолженность	3 746 704	0	0	3 319	125 842
6	Чистые вложения в ценные бумаги и другие финансовые активы, имеющиеся в наличии для продажи	16 638	0	0	0	16 638
7	Чистые вложения в ценные бумаги, удерживаемые до погашения	0	0	0	0	0
8	Требование по текущему налогу на прибыль	0	0	0	0	0
9	Отложенный налоговый актив	50 469	0	0	0	0
10	Основные средства, нематериальные активы и материальные запасы	731 447	0	0	0	0
11	Прочие активы	63 550	0	0	0	1 307
12	<b>Всего активов</b>	<b>6 068 281</b>	<b>0</b>	<b>0</b>	<b>3 319</b>	<b>143 787</b>
<b>II. ПАССИВЫ</b>						
13	Кредиты, депозиты и прочие средства Центрального банка Российской Федерации	0	0	0	0	0
14	Средства кредитных организаций	400	0	0	0	0
15	Средства клиентов, не являющихся кредитными организациями	5 126 033	0	0	23 700	8 786
16	Финансовые обязательства, оцениваемые по справедливой стоимости через прибыль или убыток	0	0	0	0	0
17	Выпущенные долговые обязательства	0	0	0	0	0
18	Обязательство по текущему налогу прибыль	8 276	0	0	0	0
19	Отложенное налоговое обязательство	34 482	0	0	0	0
20	Прочие обязательства	130 557	0	0	0	0
21	Резервы на возможные потери по условным обязательствам кредитного	4 164	0	0	206	



	характера, прочим возможным потерям и операциям с резидентами офшорных зон					
22	Всего обязательств	5 303 912	0	0	23 906	9 245

Таблица 40

### БУХГАЛТЕРСКИЙ БАЛАНС

на 1 января 2014 года

Номер строки	Наименование статьи	Всего	в том числе:			
			Дочерние организации	Зависимые компании	Члены Наблюдательного Совета, Члены Правления	Другие связанные стороны
<b>I. АКТИВЫ</b>						
1	Денежные средства	607 410	0	0	0	0
2	Средства кредитных организаций и Центрального банке Российской Федерации	193 716	0	0	0	0
2.1	Обязательные резервы	51 120	0		0	0
3	Средства в кредитных организациях	41 881	0	0		0
4	Финансовые активы, оцениваемые по справедливой стоимости через прибыль или убыток	311 330	0	0	0	0
5	Чистая ссудная задолженность	4 360 849	122 910	0	2 944	295 150
6	Чистые вложения в ценные бумаги и другие финансовые активы, имеющиеся в наличии для продажи	17 514	10	0	0	17 503
7	Чистые вложения в ценные бумаги, удерживаемые до погашения	0	0	0	0	0
8	Основные средства, нематериальные активы и материальные запасы	675 854	0	0	0	0
9	Прочие активы	91 020	0	0	0	
10	<b>Всего активов</b>	<b>6 299 574</b>	<b>122 920</b>	<b>-</b>	<b>2 944</b>	



II. ПАССИВЫ						
11	Кредиты, депозиты и прочие средства Центрального банка Российской Федерации	0	0	0	0	0
12	Средства кредитных организаций	295	0	0	0	0
13	Средства клиентов, не являющихся кредитными организациями	5 429 399	4 740	0	8 544	11 879
14	Финансовые обязательства, оцениваемые по справедливой стоимости через прибыль или убыток	0	0	0	0	0
15	Выпущенные долговые обязательства	2 348	0	0	50	0
16	Прочие обязательства	165 201	0	0	0	145
17	Резервы на возможные потери по условным обязательствам кредитного характера, прочим возможным потерям и операциям с резидентами офшорных зон	10 235	189	0	0	728
18	Всего обязательств	5 607 478	4 929	0	8 594	12 752

Таблица 41

## ОТЧЕТ О ФИНАНСОВЫХ РЕЗУЛЬТАТАХ за 2014 год

Номер строки	Наименование статьи	за 2014 год	в том числе:			
			Дочерние организации	Зависимые компании	Члены Наблюдательного Совета, Члены Правления, акционеры, прочие инсайдеры	Другие связанные стороны
1	Процентные доходы, всего, в том числе:	634 471	0	0	130	11 962
1.1	От размещения средств в кредитных организациях	70 970	0	0	0	0
1.2	От ссуд, предоставленных клиентам, не являющимся кредитными организациями	518 608	0	0	130	11 962
1.3	От оказания услуг по финансовой аренде	1 494	0	0	0	0



1.4	От вложений в ценные бумаги	43 399	0	0	0	0
2	Процентные расходы, всего, в том числе:	214 876	0	0	1 170	0
2.1	По привлеченным средствам кредитных организаций	0	0	0	0	0
2.2	По привлеченным средствам клиентов, не являющихся кредитными организациями	214 876	0	0	1 170	0
2.3	По выпущенным долговым обязательствам	0	0	0	0	0
3	Чистые процентные доходы (отрицательная процентная маржа)	-419 595	0	0	-1 040	11 962
4	Изменение резерва на возможные потери по ссудам, ссудной и приравненной к ней задолженности, средствам, размещенным на корреспондентских счетах, а также начисленным процентным доходам	-5 314	0	0	5 161	34 903
5	Чистые процентные доходы (отрицательная процентная маржа) после создания резерва на возможные потери	414 281	0	0	4 121	46 865
6	Чистые доходы от операций с финансовыми активами, оцениваемыми по справедливой стоимости через прибыль или убыток	-148 290	0	0	0	0
7	Чистые доходы от операций с ценными бумагами, имеющимися в наличии для продажи	0	0	0	0	0
8	Чистые доходы от операций с ценными бумагами, удерживаемыми до погашения	0	0	0	0	0
9	Чистые доходы от операций с иностранной валютой	8 843	0	0	0	0





10	Чистые доходы от переоценки иностранной валюты	24 099	0	0	0	0
11	Доходы от участия в капитале других юридических лиц	684	0	0	0	0
12	Комиссионные доходы	105 184	0	0	7	120
13	Комиссионные расходы	14 159	0	0	0	0
14	Изменение резерва на возможные потери по ценным бумагам, имеющимся в наличии для продажи	0	0	0	0	0
15	Изменение резерва на возможные потери по ценным бумагам, удерживаемым до погашения	0	0	0	0	0
16	Изменение резерва по прочим потерям	-22 669	0	0	0	0
17	Прочие операционные доходы	42 234	0	0	0	0
18	Чистые доходы (расходы)	408 207	0	0	4 128	46 985
19	Операционные расходы	296 355	0	0	0	0
20	Прибыль (убыток) до налогообложения	111 852	0	0	4 128	46 985
21	Возмещение (расход) по налогам	21 529	0	0	0	0
22	Прибыль (убыток) после налогообложения	90 323	0	0	4 128	46 985

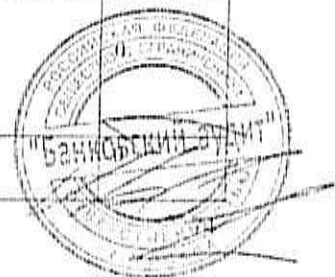
Таблица 42

ОТЧЕТ О ФИНАНСОВЫХ РЕЗУЛЬТАТАХ за 2013 год

Номер строки	Наименование статьи	за 2013 год	в том числе:			
			Дочерние организации	Зависимые компании	Члены Наблюдательного Совета, Члены Правления	Другие связанные стороны
1	Процентные доходы, всего, в том числе:	622 387	10 509	0	442	17 092
1.1	От размещения средств в кредитных организациях	75 978	0	0	0	0



1.2	От ссуд, предоставленных клиентам, не являющимся кредитными организациями	525 646	10 509	0	442	47 092
1.3	От оказания услуг по финансовой аренде	4 217	0	0	0	0
1.4	От вложений в ценные бумаги	16 546	0	0	0	0
2	Процентные расходы, всего, в том числе:	235 777	0	0	195	0
2.1	По привлеченным средствам кредитных организаций	0	0	0	0	0
2.2	По привлеченным средствам клиентов, не являющихся кредитными организациями	235 777	0	0	195	0
2.3	По выданным долговым обязательствам	0	0	0	0	0
3	Чистые процентные доходы (отрицательная процентная маржа)	386 610	10 509	0	247	47 092
4	Изменение резерва на возможные потери по ссудам, ссудной и приравненной к ней задолженности, средствам, размещенным на корреспондентских счетах, а также начисленным процентным доходам	-88 716	21 134	0	-142	45 999
5	Чистые процентные доходы (отрицательная процентная маржа) после создания резерва на возможные потери	297 894	31 643	0	105	93 091
6	Чистые доходы от операций с финансовыми активами, оцениваемыми по справедливой стоимости через прибыль или убыток	-3 125	0	0	0	0
7	Чистые доходы от операций с ценными бумагами, имеющимися в наличии для продажи	0	0	0	0	0
8	Чистые доходы от операций с ценными	0	0	0	0	0



	бумагами, удерживаемыми до погашения					
9	Чистые доходы от операций с иностранной валютой	8 090	0	0	0	0
10	Чистые доходы от переоценки иностранной валюты	1 575	0	0	0	0
11	Доходы от участия в капитале других юридических лиц	775	0	0	0	0
12	Комиссионные доходы	111 434	17	0	0	981
13	Комиссионные расходы	4 273	0	0	0	0
14	Изменение резерва на возможные потери по ценным бумагам, имеющимся в наличии для продажи	0	0	0	0	0
15	Изменение резерва на возможные потери по ценным бумагам, удерживаемым до погашения	0	0	0	0	0
16	Изменение резерва по прочим потерям	2 086	0	0	0	0
17	Прочие операционные доходы	11 985	0	0	0	0
18	Чистые доходы (расходы)	426 441	0	0	0	0
19	Операционные расходы	314 358	0	0	0	0
20	Прибыль (убыток) до налогообложения	112 083	31 660	0	105	94 042
21	Начисленные (уплаченные) налоги	33 702	0	0	0	0
22	Прибыль (убыток) после налогообложения	78 381	31 660	0	105	94 042

9.10. Сведения о внебалансовых обязательствах Банка

Таблица 43

Информация о внебалансовых обязательствах

№ п/п	Наименование инструмента	Сумма обязательств				Абсолютное изменение, тыс. руб.	Темп прироста, %	Размер фактически сформированного резерва				Абсолютное изменение, тыс. руб.	Темп прироста, %
		01.01.2015		01.01.2014				01.01.2015		01.01.2014			
		тыс. руб.	доля, %	тыс. руб.	доля, %			тыс. руб.	доля, %	тыс. руб.	доля, %		
1	Неиспользованные	318 751	85,8	290 731	62,3	19 020	6,3	2 707	65,0	6 822	63,7		



№ п/п	Наименование инструмента	Сумма обязательств				Абсолютное изменение, тыс. руб.	Темп прироста, %	Размер фактически сформированного резерва				Абсолютное изменение, тыс. руб.	Темп прироста, %
		01.01.2015		01.01.2014				01.01.2015		01.01.2014			
		тыс. руб.	доля, %	тыс. руб.	доля, %			тыс. руб.	доля, %	тыс. руб.	доля, %		
	кредитные линии												
2	Аккредитивы	0	0	0	0,0	0	0	0	0	0	0,0	0	0,0
3	Выданные гарантии и поручительства	8 028	2,2	104 320	21,7	-96 292	-92,3	80	1,9	1 000	9,8	-920	-92,0
4	Выпущенные авансы и векселя	0	0	0	0,0	0	0	0	0	0	0,0	0	0,0
5	Прочие инструменты	0	0	0	0,0	0	0	0	0	0	0,0	0	0,0
6	Условные обязательства кредитного характера (непортфельные)	326 779	88,0	404 051	84,0	-77 272	-19,1	2 787	66,9	7 822	73,8	-4 735	-62,9
7	Условные обязательства кредитного характера, сгруппированные в портфель однородных элементов	44 862	12,0	77 157	16,0	-32 595	-42,2	1 377	33,1	2 713	26,5	-1 336	-49,7
	<b>ИТОГО</b>	<b>371 341</b>	<b>100,0</b>	<b>481 208</b>	<b>100,0</b>	<b>-109 867</b>	<b>-22,8</b>	<b>4 164</b>	<b>100,0</b>	<b>10 235</b>	<b>100</b>	<b>6 071</b>	<b>-59,3</b>

В таблице 22 приведены данные по банковской отчетности формы 0409155

Структура внебалансовых обязательств Банка за отчетный год не претерпела существенных изменений. Общий размер внебалансовых обязательств снизился на 109 867 тыс.руб., в 1,1 раз.

Сумма неиспользованных кредитных линий на 01.01.2015 г. по сравнению с 01.01.2014 г. выросла на 19 020 тыс. руб. и составила 318 751 тыс. руб.

Объем выданных гарантий за аналогичный период снизился в 13 раз и составил 8 028 тыс. руб.

Размер фактически сформированного резерва уменьшился на 6 071 тыс. руб. (на 59,3%) за счет снижения резерва по неиспользованным кредитным линиям, вследствие улучшения качества внебалансовых обязательств.

Срочные сделки, в течение отчетного года Банк не осуществлял.

Судебные разбирательства, посягающие существенный характер в Банке отсутствуют.

#### 9.11. Информация о выплатах (вознаграждениях) основному управленческому персоналу

Таблица 44

#### Раскрытие информации о численности персонала Банка

№	Списочная численность	2014	2013	Абсолютные изменения, чел.	Темп прироста, %
1	Работников всего, в том числе:	240	238	2	0,8%
1.1	основного управленческого персонала	8	7	+1	-

За отчетный год численность работников существенно не изменилась и составила 248 человек по состоянию на 01.01.2015 года.



## Раскрытие информации о фонде оплаты труда работников Банка

№	Работники	Фонд оплаты труда		Абсолютные изменения, тыс. руб.	Темп прироста, %
		2014	2013		
1	Работников всего, в том числе:	171 648	180 663	-9 015	-5,0
1.1	основного управленческого персонала	22 112	23 372	-1 260	-5,4

За отчетный период общий фонд оплаты труда сократился незначительно - на 5,0%. Фонд оплаты труда основного управленческого персонала Банка (члены Наблюдательного Совета, члены Правления) сократился пропорционально: на 5,4%.

В 2013 году в Банк перешел на новую систему управления персоналом и систему оплаты труда на основе Рациональной Модели Трудовых Отношений (РМТО).

Выплаты и вознаграждения работникам Банка в т.ч. управленческому персоналу, осуществляются в соответствии с «Положением о системе оплаты труда», «Положением об окладах», «Положением о надбавках», «Положением о системе стимулирующих доплат», «Положением о тарифной оплате», «Положением о доплатах», «Положением о системе премирования».

Таблица 46

## Раскрытие информации о видах выплат основному управленческому персоналу

№	Работники	Отчетный период		Абсолютные изменения, тыс. руб.	Темп прироста, %
		2014	2013		
1	Краткосрочные вознаграждения	22 112	23 372	-1 260	-5,4
2	Долгосрочные вознаграждения	-	-	-	-

В состав краткосрочных вознаграждений основному управленческому персоналу за 2014 год включены суммы, выплата которых в полном объеме ожидается до истечения 12 месяцев после окончания годового отчетного периода (заработная плата и взносы на социальное обеспечение, оплачиваемый ежегодный отпуск и оплачиваемый отпуск по болезни, участие в прибыли и премии).

За отчетный период показатель краткосрочных вознаграждений основному управленческому персоналу сократился на 5,4%.

Долгосрочных вознаграждений основному управленческому персоналу «Муниципальному Камчатпрофитбанку» (ЗАО) нет.

## 9.12. Информация о выплате объявленных (начисленных) дивидендов (распределении чистой прибыли)

В соответствии с решением годового общего собрания акционеров «Муниципального Камчатпрофитбанка» (ЗАО) от 25 июня 2014 года, по итогам 2013 года были начислены и выплачены:

- дивиденды по обыкновенным именованным акциям номинальной стоимостью 10 рублей каждая – 22,3% от номинальной стоимости акций. Общая сумма объявленных дивидендов составила 7 838 тыс. руб.;

- вознаграждения членам Наблюдательного Совета Банка, секретарю Наблюдательного Совета Банка, членам Ревизионной комиссии Банка. Общая сумма объявленных на годовом собрании акционеров 2013 года выплат составила 776 тыс. руб.

Решение о выплате дивидендов за 2014 год на дату составления годового отчета не принято.



### 9.13. Сведения о прекращении деятельности

27 февраля 2014 года (Протокол Наблюдательного Совета №2 от 27 февраля 2014 г.) Наблюдательный Совет «Муниципального Камчатпрофитбанка» (ЗАО) одобрил увеличение уставного капитала ООО «Профит-Лизинг» за счет внесения вкладов третьими лицами в уставный капитал общества на сумму 40 000 руб., в связи с чем, уставный капитал ООО «Профит-Лизинг» составит 50 000 руб.

В 2014 г. доля участия «Муниципального Камчатпрофитбанка» (ЗАО) в ООО «Профит-Лизинг» сократилась до 19,9%. Банк вышел из состава участников консолидированной Группы.

### 9.14. Информация о разведенной прибыли на акцию

Величина разведенной прибыли не рассчитывалась в связи с тем, что в отчетном периоде Банк не имел конвертируемых ценных бумаг (привилегированных акций определенных типов, или иных ценных бумаг, предоставляющих их владельцам право требовать их конвертации в обыкновенные акции в установленный условиями выпуска срок), а также договоров купли - продажи обыкновенных акций у эмитента по цене ниже их рыночной стоимости.

Величина базовой прибыли на одну обыкновенную акцию не рассчитывалась в связи с тем, что акции Банка не находятся в открытом обращении.

## Раздел 10. Сопоставимость данных за отчетный год и предшествующий ему годы

Сопоставимость данных в настоящем годовом отчете достигается тем, что «Муниципальный Камчатпрофитбанк» (ЗАО) предоставляет в пояснительной записке данные за отчетный период и предшествующий ему год, в связи с этим пользователи могут отследить динамику за указанные отчетные периоды и сделать соответствующие выводы.

Раскрываемая в пояснительной записке информация также позволяет, в случае необходимости, проводить сравнение между различными кредитными организациями. Подобная сопоставимость расширяет возможности для осуществления анализа деятельности «Муниципального Камчатпрофитбанка» (ЗАО) внешними пользователями.

## Раздел 11. Существенная информация о методах оценки, учета и подготовки Годового отчета Банка за 2014 год


### 11.1. Принципы подготовки Годового отчета Банка за 2014 год

Годовой отчет Банка составлен в соответствии с Указанием Банка России от 04 сентября 2013 года №3054-У «О порядке составления кредитными организациями годовой бухгалтерской (финансовой) отчетности» за период, начинающийся 1 января 2014 года и заканчивающийся 31 декабря 2014 года (включительно), по состоянию на 1 января 2015 года.

### 11.2. Принципы и методы оценки и учета отдельных статей баланса

При осуществлении учета и составлении отчетности в 2014 году Банк руководствовался требованиями действующего законодательства Российской Федерации, инструкций и нормативных актов Банка России и собственной Учетной политикой, устанавливающей единые правовые и методологические основы организации и ведения бухгалтерского учета в Банке.

Активы принимаются к бухгалтерскому учету по их первоначальной стоимости. В дальнейшем, в соответствии с Правилами 385-П, внутренними нормативными документами Банка или иными нормативными документами Банка России, активы Банка оцениваются (переоцениваются) по справедливой (справедливой) стоимости либо путем начисления резервов на возможные потери.



Обязательства отражаются в бухгалтерском учете в соответствии с условиями договора в целях обеспечения контроля за полнотой и своевременностью их исполнения. В случаях, установленных Правилами 385-П, внутренними нормативными документами Банка России и иными нормативными актами Банка России, обязательства также переоцениваются по текущей (справедливой) стоимости.

Основные средства Банка, по которым ранее была проведена переоценка, учитывались по текущей (восстановительной) стоимости, иные основные средства учитывались по цене приобретения.

Активы и обязательства в иностранной валюте переоценивались по официальному курсу Банка России по мере изменения валютного курса.

Вложения в ценные бумаги, оцениваемые по справедливой стоимости через прибыль или убыток, переоценивались по рыночной цене, раскрываемой организатором торговли на рынке ценных бумаг.

Доходы и расходы Банка отражены в отчетных формах в соответствии с методом «начисления», что означает отражение в бухгалтерском учете финансовых результатов операций по факту их совершения. Доходы и расходы отражались в бухгалтерском учете Банка в том периоде, к которому они относились.

Учет активов и пассивов Банка, порядок формирования резервов осуществлялись Банком в соответствии с действующими законодательными и нормативными документами Банка России.

При начислении амортизации использовался линейный метод начисления амортизации.

При учете ценных бумаг, в соответствии с Учетной политикой, банком использовался метод ФИФО.

При осуществлении учета и составлении отчетности Банк в течение 2014 г. основывался на следующих принципах:

- непрерывности деятельности;
- отражения доходов и расходов по методу «начисления»;
- постоянства правил бухгалтерского учета;
- осторожности;
- своевременности отражения операций;
- раздельного отражения активов и пассивов;
- преемственности входящего баланса;
- приоритета содержания над формой;
- открытости.


**11.3. Перечень существенных изменений, внесенных Банком организацией в Учетную политику, влияющих на сопоставимость отдельных показателей деятельности кредитной организации**

Учетная политика Банка на 2014 год была утверждена Правлением «Муниципального Камчатпрофитбанка» (ЗАО) (Протокол №51 от 25.12.2013 г.) и введена в действие Приказом № 570-П от 27.12.2013 г.

Согласно п.5 ст.8 Федерального закона «О бухгалтерском учете» №402-ФЗ принятая учетная политика применяется последовательно из года в год.

Изменение учетной политики может производиться в случаях:

- изменения законодательства Российской Федерации или нормативных актов органов



- разработки Банком новых способов ведения бухгалтерского учета;
- существенного изменения условий деятельности Банка.

Изменения в Учетную политику Банка на 2013 год внесены в связи с изменениями, внесенными в Положение Банка России от 16.07.2012 г. №385-П «О правилах ведения бухгалтерского учета в кредитных организациях, расположенных на территории Российской Федерации», в частности:

- введен новый порядок бухгалтерского учета операций по счетам внутрибанковских требований/ обязательств по переводам клиентов и по счетам внутрибанковских требований/ обязательств по распределению (перераспределению) активов, обязательств, капитала в валюте Российской Федерации, иностранной валюте между подразделениями Банка. В частности, не предусмотрено отражение по счетам 30301, 30302 размеров (лимитов) открытых валютных позиций, не подпадающих в соответствии со статьей 5 Федерального закона №402-ФЗ под определение объектов бухгалтерского учета и являющихся в соответствии с требованиями Инструкции №124-И расчетными величинами, а не отражением фактов хозяйственной жизни;
- введен новый порядок бухгалтерского учета при осуществлении Банком переводов денежных средств без открытия счета и расчетных операций по счетам клиентов Банка;
- исключены (дополнены) из Плана счетов бухгалтерского учета отдельные балансовых счетов;
- внесены изменения в характеристики использования отдельных балансовых счетов;
- внесены изменения в порядок учета объектов недвижимости, временно не используемой в основной деятельности.

Методика учета основных средств дополнена разделом «Порядок учета недвижимости, временно не используемой в основной деятельности». Выбран метод учета по текущей справедливой стоимости путем определения ее на основании экспертного заключения.

При определении текущей (справедливой) стоимости недвижимости, временно не используемой в основной деятельности, могут быть использованы действующие цены на активном рынке аналогичной недвижимости, данные из внешних источников о ставках арендной платы по аналогичной недвижимости, сведения об уровне цен, опубликованные в средствах массовой информации и специальной литературе, экспертные заключения о текущей (справедливой) стоимости объектов недвижимости и т.п.

В отчетном периоде также велась работа по совершенствованию внутренней нормативной базы, положенной в основу осуществления Учетной политики Банка.


#### 11.4. Сведения о результатах инвентаризации статей баланса

В целях составления годового отчета за 2014 год Банком проведена инвентаризация всех статей баланса с тем, чтобы данные годового отчета отражали фактическое наличие имущества, требований и обязательств.

По всем корреспондентским счетам и счетам по учету обязательных резервов, открытым в ГРКЦ ГУ Банка России по Камчатскому краю, г. Москве и в других кредитных организациях проведена сверка остатков по состоянию на 1 января 2015 года. Подтверждения получены.

По состоянию на 1 января 2015 года проведена ревизия касс головного и дополнительных офисов, оборудованных хранилищами и сейфами для хранения денежной наличности. Результаты ревизий оформлены актами. Расхождений не установлено.

По состоянию на 01.12.2014 г. проведена инвентаризация всех статей баланса, в том числе денежных средств и ценностей, учитываемых на балансовых и внебалансовых счетах; основных средств, нематериальных активов и материальных запасов; расчетов по требованиям и обязательствам по банковским операциям; расчетов с дебиторами и кредиторами. По результатам инвентаризации расхождений между фактическим наличием и данными бухгалтерского учета не выявлено.





### 11.5. Сведения о дебиторской и кредиторской задолженности

Сумма дебиторской задолженности с учетом СПОД по состоянию на 01.01.2015 года составляет 179 265 тыс. руб., что на 13,4% меньше уровня прошлого года.

Таблица 47

#### Раскрытие информации о дебиторской задолженности

Наименование счета	Остаток, тыс. руб.	
	01.01.15	01.01.14
30602 "Расчеты кредитных организаций - доверителей (комитентов) по брокерским операциям с ценными бумагами и другими финансовыми активами"	21	26 843
459 "Просроченные проценты по предоставленным кредитам и прочим размещенным средствам"	52 032	51 908
47423 "Требования по прочим операциям"	23 054	23 434
47427 "Требования по получению процентов"	49 762	47 240
60302 "Расчеты по налогам и сборам"	1 909	11 080
60306 "Расчеты с работниками по оплате труда и другим выплатам"	0	7
60308 "Расчеты с работниками по подотчетным суммам"	231	165
60310 "Налог на добавленную стоимость, уплаченный"	27 631	25 461
60312 "Расчеты с поставщиками, подрядчиками и покупателями"	7 382	7 353
60323 "Расчеты с прочими дебиторами"	248	347
61403 "Расходы будущих периодов по другим операциям"	10 166	5 378
515А "Прочие векселя"	6 829	7 777
<b>Всего дебиторской задолженности</b>	<b>179 265</b>	<b>206 993</b>

Остаток по счету 30602 «Расчеты кредитных организаций - доверителей (комитентов) по брокерским операциям с ценными бумагами и другими финансовыми активами» как по состоянию на 01.01.2014 года, так и по состоянию на 01.01.2015 года включает расчеты по брокерским операциям с ценными бумагами.

Остаток по счету 459 «Просроченные проценты по предоставленным кредитам и прочим размещенным средствам» представляет собой задолженность по просроченным процентам по предоставленным кредитам юридическим, физическим лицам и индивидуальным предпринимателям.


На балансовом счете 474 имеются остатки, образовавшиеся на отчетную дату в связи с проведением банковских операций (переводы физических лиц с использованием систем денежных переводов, расчеты с банковскими картами и т.д.); комиссии, начисленные за предоставленные банком услуги, предоплата за банковские услуги. Имеющаяся задолженность носит текущий характер, исходя из сроков образования и погашения.

Структура остатка по счету 47423 "Требования по прочим операциям", по сравнению с прошлым годом, не претерпела существенных изменений и на 01.01.2015 года представляет собой расчеты с системами денежных переводов физических лиц «Western Union», «Золотая Корона», требования Банка по комиссиям по ссудным операциям и за расчетно-кассовое обслуживание клиентов, требования по уплате неустоек по ссудным операциям, требования к прочим контрагентам банка.

Остаток по счету 47427 "Требования по получению процентов" на 01.01.2015 и на 01.01.2014 г. года включает в себя начисленные проценты по межбанковским кредитам, кредитам юридических и физических лиц, индивидуальных предпринимателей.

Остаток по счету 60302 "Расчеты по налогам и сборам" на 01.01.2015 года представляет собой - расчеты с ФСС по страховым взносам, переплата по налогам на доходы физических лиц, суммы переплаты по налогу на добавленную стоимость, на 01.01.2014 года - так же суммы переплат по страховым взносам в ФСС, налогу на добавленную стоимость, суммы переплат по налогу на имущество и налога на прибыль.

Остаток по счету 60310 "Налог на добавленную стоимость, уплаченный" на 01.01.2015 года и на



01.01.2014 года представляет собой сумму НДС, уплаченную поставщикам за приобретенные материальные ценности.

Остаток счета 60312 "Расчеты с поставщиками, подрядчиками и покупателями" по состоянию на 01.01.2015 года и 01.01.2014 года представляет собой задолженность перед Банком его поставщиков по хозяйственным операциям, договорам аренды, требования по уплате госпошлины по судебным искам по взысканию просроченной судебной задолженности, пени с заемщиков банка. Так же на вышеуказанном счете ведутся расчеты, связанные со строительством административного здания и реконструкцией нежилых помещений по договорам подряда и договорам поставки строительных материалов и необходимого оборудования.

Остаток по счету 60323 "Расчеты с прочими дебиторами" как на 01.01.2015 года представляет собой требования по содержанию залогового имущества по кредитным договорам, по состоянию на 01.01.2014 года - требования по содержанию залогового имущества по кредитным договорам, требования по возврату сумм по договорам аренды, требования по передаче долей вклада при прекращении Договора о совместной деятельности.

Остаток по счету 61403 «Расходы будущих периодов по другим операциям» на 01.01.2015 года и на 01.01.2014 года включает расходы по сопровождению программного обеспечения, по подписке и доставке периодических печатных изданий, по уплате государственной пошлины за товарный знак, расходы по страхованию, прочие расходы.

Части счетов 515 А «Прочие векселя» включаются в состав дебиторской задолженности в части остатков по начисленным процентам и дисконтам.

По состоянию на 01 января 2015 г. по дебиторской задолженности сформирован резерв в размере 115 715 тыс. руб.

По состоянию на 1 января 2015 года кредиторская задолженность с учетом СПОД, составила – 130 577 тыс. руб., относительно прошлого года уменьшилась на 21,0%.

Таблица 48

#### Информация о кредиторской задолженности

Наименование счета	Остаток, тыс. руб.	
	01.01.15	01.01.14
30232 "Незавершенные расчеты с операторами услуг платежной инфраструктуры"*	67 756	80 292
47411 "Начисленные проценты по банковским счетам и привлеченным средствам физических лиц"	40 821	48 390
47416 "Суммы, поступившие на корреспондентские счета, до выяснения"	586	15 742
47422 "Обязательства по прочим операциям"	2 472	1 896
47426 "Обязательства по уплате процентов"	140	90
50408 "Процентные доходы по учтенным векселям"	3 943	4 877
60301 "Расчеты по налогам и сборам"	2 308	3 546
60307 "Расчеты с работниками по подотчетным суммам"	0	0
60309 "Налог на добавленную стоимость полученный"	28	1
60320 "Расчеты с акционерами (участниками) по дивидендам"	60	32
60311 "Расчеты с поставщиками, подрядчиками и покупателями"	9 994	8 899
60322 "Расчеты с прочими кредиторами"	22	97
61301 "Доходы будущих периодов по кредитным операциям"	2 196	3 114
61304 "Доходы будущих периодов по другим операциям"	234	228
<b>Всего кредиторской задолженности</b>	<b>130 557</b>	<b>165 201</b>

\* - (сч.30232- сч.30233), складывается пассивное сальдо



Остаток по счету 30232 «Незавершенные расчеты с операторами услуг платежной инфраструктуры» как по состоянию на 01.01.2015 года так на 01.01.2014 года представляет собою незавершенные расчеты по пластиковым картам «Золотая Корона» и Master Card, незавершенные расчеты по переводом «Золотая Корона» и «Western Union».

Остаток по счету 47411 «Начисленные проценты по банковским счетам и привлеченным средствам физических лиц» на 01.01.2015 года и на 01.01.2014 года включает в себя начисленные проценты по вкладам физических лиц.

Остаток по счету 47416 «Суммы, поступившие на корреспондентские счета до выяснения» по состоянию на 01.01.2015 года и 01.01.2014 года включает в себя суммы, поступившие на корреспондентский счет Банка в ГУ Банка России по Камчатскому краю, требующие уточнения получателя, либо назначения платежа.

Структура остатка по счету 47422 «Обязательства по прочим операциям» за отчетный год существенно не изменилась и на 01.01.2015 года представляет собой суммы по обязательствам по расчетам в системах переводов «Western Union», «Золотая Корона» в валюте РФ и долларах США, системе по приему платежей «Город», возмещение предприятиям торгово-сервисной сети по операциям физических лиц с использованием пластиковых карт, суммы возмещения по судебным решениям в части потребительских кредитов физических лиц, авансовые платежи по договорам финансовой аренды (лизинга), расчеты по операциям по выдаче наличных денежных средств физическим лицам через почтовые отделения.

Остаток по счету 47426 «Обязательства по уплате процентов» 01.01.2015 года включает в себя начисленные проценты по депозитам юридических лиц, на 01.01.2014 г. - включает в себя начисленные проценты по депозитам юридических лиц и по неснижаемым остаткам на расчетных счетах клиентов – юридических лиц.

Остаток по счету 50408 «Процентные доходы по векселям» как на 01.01.2015 года, так и на 01.01.2014 года состоит из сумм просроченных процентов по учтенным векселям.

По счету 60301 «Расчеты по налогам и сборам» отражаются начисленные суммы по уплате налогов в бюджет по налогам на имущество, землю, транспортные средства, НДС, налог на доходы физических лиц (материальная выгода).

По счету 60307 «Расчеты с работниками по подотчетным суммам» отражаются суммы выданные работникам на приобретение ТМЦ, ГСМ, на оплату нотариальных расходов, а так же компенсация расходов по проезду в отпуск.

Остаток по счету 60311 «Расчеты с поставщиками, подрядчиками, покупателями» на 01.01.2015 года и на 01.01.2014 года представляет собой задолженность Банка перед его поставщиками по хозяйственным операциям, расходы по формированию фонда страхования вкладов.

По счету 60320 «Расчеты с акционерами (участниками) по дивидендам» по состоянию на 01.01.2015 и на 01.01.2014 г. года отражаются начисленные дивиденды акционерам Банка в размере, определенном общим годовым собранием акционеров, по результатам 2013 и 2012 финансового года.

Остаток по счету 60322 «Расчеты с прочими кредиторами» на 01.01.2015 года представляет собой суммы излишков по банкоматам. На 01.01.2014 года на данном счете отражены суммы излишков по банкоматам и вознаграждения Членам Наблюдательного Совета.

Остаток по счету 61301 «Доходы будущих периодов по кредитным операциям» на 01.01.2015 года и на 01.01.2014 года включает авансовые платежи по процентам по кредитным договорам.

Остаток по счету 61304 «Доходы будущих периодов по другим операциям» на 01.01.2015 года и на 01.01.2014 года включает доходы будущих периодов по договорам аренды индивидуальных сейфовых ячеек.

#### 11.6. Сведения о корректирующих событиях после отчетной даты



Головой отчет составлен с учетом событий после отчетной даты.

Под событием после отчетной даты (СПОД) признается факт деятельности Банка, который происходит в период между отчетной датой и датой подписания годового бухгалтерского отчета, и который может оказать существенное влияние на его финансовое состояние на отчетную дату.

События после отчетной даты, подтверждающие существовавшие на отчетную дату условия, в которых Банк вел свою деятельность, отражены в бухгалтерском учете.


В первый рабочий день 2015 года в балансе Банка были проведены первые проводки по СПОД: остатки, отраженные на счетах №№ 70601 - 70616, перенесены на соответствующие лицевые счета №№ 70701 - 70716.

Банком отражены в учете следующие корректирующие события после отчетной даты:

Таблица 49

События после отчетной даты (СПОД), относящиеся к 2014 году

№	Дебет счета	Кредит счета	Сумма (тыс. руб.)	Наименование операции
1	70601	30305	273 204	Доходы за 2014 год
2	70601	70701	1 402 536	Доходы за 2014 год
3	70706	47423	25	Исправительная проводка
4	70603	70703	1 755 378	Доходы за 2014 год
5	70603	30305	770 721	Доходы за 2014 год
6	30306	70606	179 606	Расходы за 2014 год
7	30306	70608	898 773	Расходы за 2014 год
8	30306	70701	273 203	Доходы за 2014 год
9	30306	70703	770 721	Доходы за 2014 год
10	70701	47423	258	Списание излишне начисленной комиссии.
11	70701	47422	3	Списание излишне отнесенной на доходы суммы по договору финансовой аренды
12	70706	30305	179 606	Расходы за 2014 год
13	60310	70706	11	Перенос суммы на счет учета НДС
14	70706	70606	1 265 681	Расходы за 2014 год
15	70707	70607	149 391	Расходы за 2014 год
16	70708	30305	898 773	Расходы за 2014 год
17	70708	70608	1 603 227	Расходы за 2014 год
18	70711	70611	43 478	Расходы за 2014 год
19	70711	60301	8 276	Начисление налога на прибыль, налога на прибыль с доходов в виде процентов по государственным ценным бумагам; сбор за загрязнение окружающей среды
20	70701	70801	1 675 526	Доходы за 2014 год
21	60312	70706	31	Исправительная проводка
22	70703	70801	2 526 099	Доходы за 2014 год
23	70801	70706	1 449 055	Расходы за 2014 год
24	70801	70707	149 391	Расходы за 2014 год
25	70801	70708	2 502 000	Расходы за 2014 год
26	61012	70706	457	Восстановление излишне начисленного резерва по счету расчетной базы 61011
27	70801	70711	51 754	Заккрытие доходов/расходов на финансовый результат
28	70715	70801	40 897	Заккрытие доходов/расходов на финансовый результат
29	40817	70701	2	Гашение процентов по просроченной ссуде
30	70706	60301	10	Расходы по оплате



№	Дебет счета	Кредит счета	Сумма (тыс. руб.)	Наименование операции
				околожающей среды
31	61701	70715	52	ОНА, отнесенные на счета по учету финансового результата; амортизационные отчисления по основным средствам
32	70706	60310	141	НДС по ТМЦ, отгруженным в 2014 году
33	70706	60311	5 642	Расходы по формированию фонда страхования вкладов за 4 квартал 2014 года, расходы на оплату услуг, предоставленных Банку в 2014 году
34	70706	60312	1 290	Расходы на оплату услуг, предоставленных Банку в 2014 году
35	47411	70701	4	Возврат излишне начисленных процентов по договору
36	47411	70706	1 494	Возврат излишне начисленных процентов по договору
37	61702	70715	57 587	ОНА по начисленным процентам, выданным гарантиям, прочим активам, отнесенные на счета по учету финансового результата
38	61703	70715	21	Восстановление излишне начисленной суммы отложенных налоговых активов по перенесенным на будущее убыткам
39	70615	70715	11 042	Доходы за 2014 год
40	47423	70706	1 631	Возврат излишне начисленных процентов по договору
41	70715	61702	95	ОНО, отнесенные на счета по учету финансового результата. Авансы полученные по процентам по кредитам, учитываемые на счетах 61301
42	10610	61701	23 469	Отражение изменения ОНО в добавочном капитале в связи с переоценкой основных средств
43	70706	61008	175	ТМЦ, отгруженные в 2014 году
44	70706	30102	16	Расходы по оплате услуг за 2014 год.
45	70706	60324	71	Формирование резерва по счету расчетной базы 60312 Госпошлины.
46	60312	70701	42	Расходы по договору аренды
47	61701	61701	446	ОНА, отнесенные на счета по учету финансового результата - амортизационные отчисления
48	70706	61403	2	Расходы на оплату услуг, предоставленных Банку в 2014 году
49	70715	61701	27 709	ОНА по начисленным резервам по процентам, по основным средствам в связи с их переоценкой; прочее
50	10601	60601	3 101	Переоценка амортизации основных средств
51	10601	60401	3 954	Переоценка основных средств
52	60401	10601	21 889	Переоценка амортизации основных средств
53	60601	10601	640	Переоценка основных средств
54	61701	10610	15 205	Уменьшение добавочного капитала на отложенный налог на прибыль
55	61701	61702	49	ОНА отнесенные на счета по учету финансового результата; амортизационные отчисления

Завершающими проводками по отражению СПОД 2014 года стали проводки по переносу остатков со всех лицевых счетов №№ 70701 – 70716 на единый счет № 70801 «Прибыль прошлого года»



Корректирующие записи СПОД привели к изменению финансового результата Банка за 2013 год в части увеличения балансовой прибыли Банка после налогообложения до 90 323 тыс. руб. (на 17 598 тыс. руб. – 24,2%).

**11.7. Описание характера некорректирующего события после отчетной даты, существенно влияющего на финансовое состояние, состояние активов и обязательств Банка и на оценку его последствий в денежном выражении**

В период составления годового отчета Банк не принимал каких-либо решений, способных существенно повлиять на его финансовое состояние, состояние его активов и обязательств. Таким образом, события после отчетной даты, свидетельствующие о возникших после 01.01.2015 г. условиях, в которых Банк ведет свою деятельность, отсутствуют.

**11.8. Сведения о фактах неприменения правил бухгалтерского учета**

Факты неприменения правил бухгалтерского учета в течение отчетного года отсутствовали. Банком соблюдались основные принципы и методы ведения бухгалтерского учета и подготовки финансовой (бухгалтерской) отчетности, изложенные в Положении Банка России № 385-П от 16.07.2012 г. «О правилах ведения бухгалтерского учета в кредитных организациях, расположенных на территории Российской Федерации» и в других нормативных документах Банка России по указанным вопросам.

Годовая бухгалтерская отчетность во всех существенных отношениях подготовлена в соответствии с законодательством и нормативными актами, регулирующими порядок ведения бухгалтерского учета (в том числе учет активов и пассивов банка, порядок формирования резервов и т.д.) и подготовки бухгалтерской отчетности в РФ и принятыми принципами бухгалтерского учета. Финансовая (бухгалтерская) отчетность достоверно отражает финансовое положение на 01 января 2015 года, результаты финансово-хозяйственной деятельности Банка, а также движение денежных средств за 2014 год.

**11.9. Учетная политика на 2015 год и перечень существенных изменений**

В связи с отсутствием существенных изменений, в 2015 году действует Учетная Политика Банка на 2014 г., утвержденная Правлением «Муниципального Камчатпрофитбанка» (ЗАО) (Протокол №51 от 25.12.2013 г.) и введенная в действие Приказом № 570-П от 27.12.2013 г.

Иные изменения и дополнения в Учетную политику банка будут производиться по мере изменения требований и вступления в силу новых нормативных документов Банка России, а также в случае изменения перечня операций, осуществляемых банком.

Директор

И.о. гл. бухгалтера



Полунин И.А.

Романок Т.А.

